

Klasselisteforklaring – Danish International Open 2019

Generelle regler:

Alle klasser dømmes ud fra et regelsæt som er godkendt i AMHA (American Miniature Horse Association). Forbehold for ændringer under det danske show.

http://www.amha.org/pdf/memb/rb/Amha_Rulebook.pdf

Der fremvises med følgende modifikationer til de amerikanske regler:

- Det er ikke et krav, at køreheste bærer side- eller overcheck
- Det er tilladt at have stutterinavne og/eller hestnavne eller anden form for reklame på tøjet når man er i ringen.
- I amatør- og noviceklasserne er det nok, at det er en amatør/nybegynder der handler hesten. Handleren behøver ikke være ejer af hesten.

Weanling: Føl

Yearling: 1 års heste

Two year old: 2 års heste

Junior: Føl, 1 og 2 års heste

Senior: Heste, som er 3 år og ældre

Man kan ikke tilmelde sig i en "Grand Champion" klasse eller en "Supreme Champion" klasse, ligesom man heller ikke kan tilmelde sig Overall Champion AMHA (BEST AMHA horse in show), Overall Champion Non-AMH (BEST Non-AMH horse in show), Overall Champion AMHR (BEST AMHR horse in show), Best Performance Horse, Best Driving Horse, Best Youth og Choice of the Heart. Disse kvalificeres man til.

"Halterklasser" dvs. de klasser, hvor hingste, hopper og vallakker, inddelt i alder og højde, fremvises for hånd, skal fremvises efter skitsen, der findes i bilag 1.

I Halterklasserne skal hestene opstilles med 4 ben placeret lige, se skitse i bilag 2.

Køreklasserne er inddelt i Roadster, Classic-, Country- og Single Pleasure Driving. *Det er ikke tilladt at fremvise den samme hest på tværs af Classic-, Country- og Single Pleasure Driving.* For at finde ud af, hvilken af klasserne din hest skal fremstilles i henvises til bilag 3, 4 og 5.

Forklaring af de enkelte klasser:

1. Halter Obstacle

Åben for alle. Heste på 2 år og opefter må fremstilles. Hesten fremvises af handleren i en line, og skal af handleren føres igennem en række forhindringer, fx bomme, kegler o.lign. Hestene skal ikke gennemføre forhindringerne på tid, men fejlfrit. Banen for Halter Obstacle vil blive offentliggjort på showpladsen min. 2 timer før klassens start.

2. Long-line obstacle

Heste på 3 år og opefter må fremvises i denne klasse. Hesten føres for lange liner igennem en række forhindringer, fx bomme, kegler o.lign. Hestene skal ikke gennemføre forhindringerne på tid, men fejlfrit. Banen for Long-line obstacle vil blive offentliggjort på

showpladsen min. 2 timer før klassens start.

3. AMHA weanling mares

I denne klasse fremvises hoppeføl, som er registreret i AMHA.

Alle heste og handlere er på banen samtidig. Der fremvises i skridt, og når man har nået X fremvises hesten i trav. Alle heste skal vise tænder. Der fremvises skridt frem til dommeren og herefter trav, frem til det punkt, du bliver bedt stå stille på. Hestene stilles op, og her står hestene stille, indtil dommeren siger "tak".

4. AMHA yearling mares

I denne klasse fremvises 1 års hopper under 32", som er registreret i AMHA.

Alle heste og handlere er på banen samtidig. Der fremvises i skridt, og når man har nået X fremvises hesten i trav. Alle heste skal vise tænder. Der fremvises skridt frem til dommeren og herefter trav, frem til det punkt, du bliver bedt stå stille på. Hestene stilles op, og her står hestene stille, indtil dommeren siger "tak".

5. AMHA 2 year old mares

I denne klasse fremvises 1 års hopper under 33", som er registreret i AMHA.

Alle heste og handlere er på banen samtidig. Der fremvises i skridt, og når man har nået X fremvises hesten i trav. Alle heste skal vise tænder. Der fremvises skridt frem til dommeren og herefter trav, frem til det punkt, du bliver bedt stå stille på. Hestene stilles op, og her står hestene stille, indtil dommeren siger "tak".

6. AMHA weanling stallions

I denne klasse fremvises hingsteføl, som er registreret i AMHA.

Alle heste og handlere er på banen samtidig. Der fremvises i skridt, og når man har nået X fremvises hesten i trav. Alle heste skal vise tænder. Der fremvises skridt frem til dommeren og herefter trav, frem til det punkt, du bliver bedt stå stille på. Hestene stilles op, og her står hestene stille, indtil dommeren siger "tak".

7. AMHA yearling stallions

I denne klasse fremvises 1 års hingste under 32", som er registreret i AMHA.

Alle heste og handlere er på banen samtidig. Der fremvises i skridt, og når man har nået X fremvises hesten i trav. Alle heste skal vise tænder. Der fremvises skridt frem til dommeren og herefter trav, frem til det punkt, du bliver bedt stå stille på. Hestene stilles op, og her står hestene stille, indtil dommeren siger "tak".

8. AMHA 2 year old stallions

I denne klasse fremvises 1 års hingste under 33", som er registreret i AMHA.

Alle heste og handlere er på banen samtidig. Der fremvises i skridt, og når man har nået X fremvises hesten i trav. Alle heste skal vise tænder. Der fremvises skridt frem til dommeren og herefter trav, frem til det punkt, du bliver bedt stå stille på. Hestene stilles op, og her står hestene stille, indtil dommeren siger "tak".

9. Classic Pleasure Driving geldings

Køreklasser for vallakker. OBS det er ikke tilladt at fremvise den samme hest på tværs af Classic-, Country- og Single Pleasure Driving.

I Classic Pleasure Driving ønskes let kontakt til bidet. Hesten vises i 3 tempi; walk (skridt), pleasure trot (arbejdskrav) og working trot (øget trav).

Alle heste bedømmes på banen samtidig. Bedømmelsen starter i pleasure trot på venstre volte. Herefter følges speakerens anvisninger. Når der bliver sagt "reverse" skiftes volten. Til sidst kaldes alle til line-up, og her skal hesten på dommerens anvisning bakke 2-3 skridt. Det er tilladt at få en header (medhjælper) med ind på banen ved line-up.

10. Country Pleasure Driving geldings

Køreklasser for vallakker. OBS det er ikke tilladt at fremvise den samme hest på tværs af Classic-, Country- og Single Pleasure Driving.

I Country Pleasure Driving ønskes konstant kontakt til bidet, og der ønskes knæaktion. Hesten vises i 3 tempi; walk (skridt), pleasure trot (arbejdskrav) og working trot (øget trav).

Alle heste bedømmes på banen samtidig. Bedømmelsen starter i pleasure trot på venstre volte. Herefter følges speakerens anvisninger. Når der bliver sagt "reverse" skiftes volten. Til sidst kaldes alle til line-up, og her skal hesten på dommerens anvisning bakke 2-3 skridt. Det er tilladt at få en header (medhjælper) med ind på banen ved line-up.

11. Single Pleasure Driving geldings

Køreklasser for vallakker. OBS det er ikke tilladt at fremvise den samme hest på tværs af Classic-, Country- og Single Pleasure Driving.

I Single Pleasure Driving ønskes konstant kontakt til bidet, og der ønskes knæaktion og højt energiniveau. Hesten vises i 3 tempi; walk (skridt), pleasure trot (arbejdskrav) og working trot (øget trav).

Alle heste bedømmes på banen samtidig. Bedømmelsen starter i pleasure trot på venstre volte. Herefter følges speakerens anvisninger. Når der bliver sagt "reverse" skiftes volten. Til sidst kaldes alle til line-up, og her skal hesten på dommerens anvisning bakke 2-3 skridt. Det er tilladt at få en header (medhjælper) med ind på banen ved line-up.

12. Costume

Kostumeklasse. Den bedste udklædning, ifølge dommeren, vinder klassen.

13. Random-pick

Klassen er åben for alle og er gratis at deltage i. Det er en halterklasse. Hver deltager lægger sin hests startnr. i en hat og herefter trækker man en hest. Det betyder, man får en anden hest end sin egen.

Alle heste og handlere er på banen samtidig. Der fremvises i skridt, og når man har nået X fremvises hesten i trav. Alle heste skal vise tænder. Der fremvises skridt frem til dommeren og herefter trav, frem til det punkt, du bliver bedt stå stille på. Hestene stilles op, og her står hestene stille, indtil dommeren siger "tak".

14. Non-AMH weanling mares

Som klasse 3, men for heste, som hverken er registreret i AMHR eller AMHA. Der er dog ingen højdebegrænsning på Non-AMH.

15. Non- AMH yearling mares

Som klasse 4, men for heste, som hverken er registreret i AMHR eller AMHA. Der er dog ingen højdebegrænsning på Non-AMH.

16. Non-AMH 2 year old mares

Som klasse 5, men for heste, som hverken er registreret i AMHR eller AMHA. Der er dog ingen højdebegrænsning på Non-AMH.

17. Non-AMH weanling stallions

Som klasse 6, men for heste, som hverken er registreret i AMHR eller AMHA. Der er dog ingen højdebegrænsning på Non-AMH.

18. Non- AMH yearling stallions

Som klasse 7, men for heste, som hverken er registreret i AMHR eller AMHA. Der er dog ingen højdebegrænsning på Non-AMH.

19. Non-AMH 2 year old stallions

Som klasse 8, men for heste, som hverken er registreret i AMHR eller AMHA. Der er dog ingen højdebegrænsning på Non-AMH.

20. Classic Pleasure Driving Mares

Som klasse 9, men for hopper.

21. Country Pleasure Driving Mares

Som klasse 10, men for hopper.

22. Single Pleasure Driving Mares

Som klasse 11, men for hopper.

23. Liberty 34" and under

Klassen er for heste under 34" (86 cm). Heste på 1 år og opefter må fremstilles. Hesten vises løs i 1 ½ minut til medbragt musik. Handleren har 1 ½ minut til at indfange hesten. Det er tilladt at have med medhjælper med på banen, men kun handleren må indfange hesten. Det er ikke tilladt at røre hesten mens musikken spiller, heller ikke med pishen.

Bedømmelse:

Style and Grace (stil og ynde): max 30 points

Animation and Presence (fremtræden og præsentation): max 30 points

Gaits (gangarter): max 20 points

Music and Suitability (musik og tilpasning): max 10 points

Catch (indfangning): max 10 points

Ekvipagen med flest points vinder klassen.

24. Mare and foal

Hopper med føl ved siden fremvises. Både hoppe og føl bedømmes. Alle heste og handlere

er på banen samtidig.

25. AMHR weanling mares

Som klasse 3, men for heste, som er registreret i AMHR. *Højde?*

26. AMHR yearling mares

Som klasse 4, men for heste, som hverken er registreret i AMHR.

27. AMHR 2 year old mares

Som klasse 5, men for heste, som hverken er registreret i AMHR.

28. Country Pleasure Driving under 34"

Som klasse 10, men for alle heste under 34" – uanset køn.

29. Country Pleasure Driving over 34"

Som klasse 10, men for alle heste over 34" – uanset køn.

30. AMHR weanling stallions

Som klasse 6, men for heste, som hverken er registreret i AMHR.

31. AMHR yearling stallions

Som klasse 7, men for heste, som hverken er registreret i AMHR.

32. AMHR 2 year old stallions

Som klasse 8, men for heste, som hverken er registreret i AMHR.

33. Roadster 34" and under

Kørekasse for heste under 34" (86 cm). Hesten skal trave så hurtigt som muligt. Hesten fremvises i 3 tempi: Jog Trot, Road Gait og Drive-on Trot. Sidstnævnte er det hurtigste. Alle heste bedømmes på banen samtidig. Bedømmelsen starter i Jog Trot på højre volte. Herefter følges speakerens anvisninger. Når der bliver sagt "change of rein" skiftes volten. Til sidst kaldes alle til line-up. Det er tilladt at få en header (medhjælper) med ind på banen ved line-up.

34. Roadster over 34"

Som klasse 33, men for heste over 34" – uanset køn.

35. Grand Champion Roadster

Champion og Reserve Champion fra klasse 33 og 34.

36. AMHA senior mares 30" and under

I denne klasse fremvises senior hopper under 30".

Alle heste og handlere er på banen samtidig. Der fremvises i skridt, og når man har nået X fremvises hesten i trav. Alle heste skal vise tænder. Der fremvises skridt frem til dommeren og herefter trav, frem til det punkt, du bliver bedt stå stille på. Hestene stilles op, og her

står hestene stille, indtil dommeren siger "tak".

37. AMHA senior mares 30" - 32"

Som klasse 36, men åben for hopper ml. 30-32"

38. AMHA senior mares 32" - 34"

Som klasse 36, men åben for hopper ml. 32-34"

39. Grand Champion AMHA Mares

Champion og Reserve Champion fra klasserne 3, 4, 5, 36, 37 og 38.

40. Hunter

Åben for alle. Heste på 3 år og opefter må fremvises i denne klasse.

Springklasse, hvor hesten bedømmes på springteknik. Springbanen består af min. 5 spring.

Hestene skal ikke gennemføre banen på tid, men fejlfrit. Banen for Hunter vil blive offentliggjort på showpladsen min. 2 timer før klassens start.

41. Jumper

Heste på 3 år og opefter må fremvises i denne klasse. Højdespringskonkurrence hvor en hel bane skal forceres. Hestene skal ikke gennemføre banen på tid, men fejlfrit. Har flere gennemført en fejlfri runde sættes springene op, indtil der kun er én hest tilbage, der gennemfører fejlfrit. Det er tilladt at stoppe helt op mellem springene.

42. AMHA senior stallions 30" and under

Som klasse 36, men for hingste under 30".

43. AMHA senior stallions 30" – 32"

Som klasse 36, men for hingste ml. 30-32".

44. AMHA senior stallions 32" – 34"

Som klasse 36, men for hingste ml. 32-34".

45. Grand Champion AMHA stallions

Champion og Reserve Champion fra klasserne 6, 7, 8, 42, 43 og 44.

46. Single Pleasure Driving under 34"

Som klasse 11, men for alle heste under 34".

47. Single Pleasure Driving over 34"

Som klasse 11, men for alle heste over 34".

48. Non-AMH senior mares 32" and under

I denne klasse fremvises senior hopper under 32", som er ikke registreret i AMHA eller AMHR. Alle heste og handlere er på banen samtidig. Der fremvises i skridt, og når man har nået X fremvises hesten i trav. Alle heste skal vise tænder. Der fremvises skridt frem til dommeren

og herefter trav, frem til det punkt, du bliver bedt stå stille på. Hestene stilles op, og her står hestene stille, indtil dommeren siger "tak".

49. Non-AMH senior mares 32" – 34"

Som klasse 48, men for hopper ml. 32-34"

50. Non-AMH senior mares over 34"

Som klasse 48, men for hopper over 34".

51. Grand Champion Non-AMH mares

Champion og Reserve Champion fra klasserne 14, 15, 16, 48, 49 og 50.

52. Versatility

Heste på 3 år og opefter må fremvises I denne klasse. Klassen består af 3 dele

1) Kørsel

2) Halter

3) Springning

1) Både Classic-, Country- og Single Pleasure heste må deltage. Hesten vises i 3 tempi; walk (skridt), pleasure trot (arbejdskrav) og working trot (øget trav).

Alle heste bedømmes på banen samtidig. Bedømmelsen starter i pleasure trot. Herefter følges speakerens anvisninger. Når der bliver sagt "reverse" skiftes volten. Til sidst kaldes alle til line-up, og her skal hesten på dommerens anvisning bakke 2-3 skridt. En header (medhjælper) skal med ind på banen ved line-up.

Hesten fraspændes inde på banen inden for en 2 min. frist. Efter fraspænding groomes hesten til halter.

2) Hestene fremvises på banen samtidig. Hestene stilles op, og her står hestene stille, indtil dommeren siger "tak".

53. Non-AMH senior stallions 32" and under

I denne klasse fremvises senior hingste under 32", som er ikke registreret i AMHA eller AMHR. Alle heste og handlere er på banen samtidig. Der fremvises i skridt, og når man har nået X fremvises hesten i trav. Alle heste skal vise tænder. Der fremvises skridt frem til dommeren og herefter trav, frem til det punkt, du bliver bedt stå stille på. Hestene stilles op, og her står hestene stille, indtil dommeren siger "tak".

54. Non-AMH senior stallions 32" – 34"

Som klasse 53, men for hingste ml. 32-34".

55. Non-AMH senior stallions over 34"

Som klasse 53, men for hingste over 34"

56. Grand Champion Non-AMH stallions

Champion og Reserve Champion fra klasserne 17, 18, 19, 53, 54 og 55.

57. Novice Classic Pleasure Driving**

Som klasse 9, men for alle heste – uanset højde og køn. Kusken skal være på begynder niveau. Alle kuske under 18 år anses for at være begyndere/novice.

58. Novice Country Pleasure Driving**

Som klasse 10, men for alle heste – uanset højde og køn. Kusken skal være på begynder niveau. Alle kuske under 18 år anses for at være begyndere/novice.

59. Novice Single Pleasure Driving**

Som klasse 11, men for alle heste – uanset højde og køn. Kusken skal være på begynder niveau. Alle kuske under 18 år anses for at være begyndere/novice.

60. AMHR senior mares under 34"

I denne klasse fremvises senior hopper under 34", som er registreret i AMHR. Alle heste og handlere er på banen samtidig. Der fremvises i skridt, og når man har nået X fremvises hesten i trav. Alle heste skal vise tænder. Der fremvises skridt frem til dommeren og herefter trav, frem til det punkt, du bliver bedt stå stille på. Hestene stilles op, og her står hestene stille, indtil dommeren siger "tak".

61. AMHR senior mares over 34"

Som klasse 60, men for hopper over 34".

62. Grand Champion AMHR mares

Champion og Reserve Champion fra klasserne 25, 26, 27, 60 og 61.

63. AMHR senior stallions under 34"

I denne klasse fremvises senior hingste under 34", som er registreret i AMHR. Alle heste og handlere er på banen samtidig. Der fremvises i skridt, og når man har nået X fremvises hesten i trav. Alle heste skal vise tænder. Der fremvises skridt frem til dommeren og herefter trav, frem til det punkt, du bliver bedt stå stille på. Hestene stilles op, og her står hestene stille, indtil dommeren siger "tak".

64. AMHR senior stallions over 34"

Som klasse 63, men for hingste over 34".

65. Grand Champion AMHR stallions

Champion og Reserve Champion fra klasserne 30, 31, 32, 61 og 62.

66. Multiple hitch

Køreklasse, hvor 2 eller flere heste er spændt for vognen. Hestene skal arbejde som én enhed. Bedømmelsen starter i trav. Herefter bedes der om en skridt. Både skridt og trav vises på begge volter efter anvisninger. Der skal vises et 8-tal i trav, hvor en del af banen bruges. Hestene skal kunne parere og bakke. Se desuden bilag 8.

Bedømmelse:

Performance (ydeevne)

Presence (præsentation)
Quality (kvalitet)
Manners (manerer)
Matching (hestene skal matche)

67. AMHA junior geldings

I denne klasse fremvises junior vallakker under 33", som er registreret i AMHA. Alle heste og handlere er på banen samtidig. Der fremvises i skridt, og når man har nået X fremvises hesten i trav. Alle heste skal vise tænder. Der fremvises skridt frem til dommeren og herefter trav, frem til det punkt, du bliver bedt stå stille på. Hestene stilles op, og her står hestene stille, indtil dommeren siger "tak".

68. AMHA senior geldings under 32"

Som klasse 67, men for senior vallakker under 32"

69. AMHA senior geldings 32" – 34"

Som klasse 67, men for senior vallakker ml. 32-34"

70. Grand Champion AMHA geldings

Champion og Reserve Champion fra klasserne 67, 68 og 69.

71. Non-AMH junior geldings

I denne klasse fremvises junior vallakker, som ikke er registreret i hverken AMHA eller AMHR. Alle heste og handlere er på banen samtidig. Der fremvises i skridt, og når man har nået X fremvises hesten i trav. Alle heste skal vise tænder. Der fremvises skridt frem til dommeren og herefter trav, frem til det punkt, du bliver bedt stå stille på. Hestene stilles op, og her står hestene stille, indtil dommeren siger "tak".

72. Non-AMH senior geldings under 34"

Som klasse 71, men for senior vallakker under 34"

73. Non-AMH senior geldings over 34"

Som klasse 71, men for senior vallakker over 34"

74. Grand Champion Non-AMH geldings

Champion og Reserve Champion fra klasserne 71, 72 og 73.

75. AMHR junior geldings

I denne klasse fremvises junior vallakker, som er registreret i AMHR. Alle heste og handlere er på banen samtidig. Der fremvises i skridt, og når man har nået X fremvises hesten i trav. Alle heste skal vise tænder. Der fremvises skridt frem til dommeren og herefter trav, frem til det punkt, du bliver bedt stå stille på. Hestene stilles op, og her står hestene stille, indtil dommeren siger "tak".

76. AMHR senior geldings under 34"

Som klasse 76, men for senior vallakker under 34"

77. AMHR senior geldings over 34"

Som klasse 76, men for senior vallakker over 34"

78. Grand Champion AMHR geldings

Champion og Reserve Champion fra klasserne 75, 76 og 77.

79. Overall Champion AMHA (BEST AMHA horse in show)

80. Overall Champion Non-AMH (BEST Non-AMH horse in show)

81. Overall Champion AMHR (BEST AMHR horse in show)

82. Driving obstacle

Agility-kørsel. Hesten fremvises for vogn, og skal af handleren føres igennem en række forhindringer, fx bomme, kegler o.lign. Hestene skal ikke gennemføre forhindringerne på tid, men fejlfrit. Banen for Driving obstacle vil blive offentliggjort på showpladsen min. 2 timer før klassens start.

83. All-Round (Color, Halter, Obstacle)

Åben for alle. Heste på 2 år og opefter må fremstilles. Hesten fremvises af handleren i en line, og skal af handleren føres igennem en række forhindringer, fx bomme, kegler o.lign. Hestene skal ikke gennemføre forhindringerne på tid, men fejlfrit. Banen for Halter Obstacle vil blive offentliggjort på showpladsen min. 2 timer før klassens start. Herefter stilles hesten op som i en halterklasse. Derudover vurderes hesten farve – ligesom i hhv. klasse 89 og 90.

84. Open weanling mares

Åben for alle handlere. I denne klasse fremvises hoppeføl.

Alle heste og handlere er på banen samtidig. Der fremvises i skridt, og når man har nået X fremvises hesten i trav. Alle heste skal vise tænder. Der fremvises skridt frem til dommeren og herefter trav, frem til det punkt, du bliver bedt stå stille på. Hestene stilles op, og her står hestene stille, indtil dommeren siger "tak".

85. Open yearling mares 30" and under

Åben for alle handlere. I denne klasse fremvises 1 års hopper under 30".

Alle heste og handlere er på banen samtidig. Der fremvises i skridt, og når man har nået X fremvises hesten i trav. Alle heste skal vise tænder. Der fremvises skridt frem til dommeren og herefter trav, frem til det punkt, du bliver bedt stå stille på. Hestene stilles op, og her står hestene stille, indtil dommeren siger "tak".

86. Open yearling mares 30-32"

Åben for alle handlere. I denne klasse fremvises 1 års hopper 30-32".

Alle heste og handlere er på banen samtidig. Der fremvises i skridt, og når man har nået X fremvises hesten i trav. Alle heste skal vise tænder. Der fremvises skridt frem til dommeren og herefter trav, frem til det punkt, du bliver bedt stå stille på. Hestene stilles op, og her

står hestene stille, indtil dommeren siger "tak".

87. Open yearling mares 32-34"

Åben for alle handlere. I denne klasse fremvises 1 års hopper under 32-34".

Alle heste og handlere er på banen samtidig. Der fremvises i skridt, og når man har nået X fremvises hesten i trav. Alle heste skal vise tænder. Der fremvises skridt frem til dommeren og herefter trav, frem til det punkt, du bliver bedt stå stille på. Hestene stilles op, og her står hestene stille, indtil dommeren siger "tak".

88. Open yearling mares over 34"

Åben for alle handlere. I denne klasse fremvises 1 års hopper over 34".

Alle heste og handlere er på banen samtidig. Der fremvises i skridt, og når man har nået X fremvises hesten i trav. Alle heste skal vise tænder. Der fremvises skridt frem til dommeren og herefter trav, frem til det punkt, du bliver bedt stå stille på. Hestene stilles op, og her står hestene stille, indtil dommeren siger "tak".

89. Liberty over 34"

Klassen er for heste over 34" (86 cm). Heste på 1 år og opefter må fremstilles. Hesten vises løs i 1 ½ minut til medbragt musik. Handleren har 1 ½ minut til at indfange hesten. Det er tilladt at have med medhjælper med på banen, men kun handleren må indfange hesten. Det er ikke tilladt at røre hesten mens musikken spiller, heller ikke med pisken.

Bedømmelse:

Style and Grace (stil og ynde): max 30 points

Animation and Presence (fremtræden og præsentation): max 30 points

Gaits (gangarter): max 20 points

Music and Suitability (musik og tilpasning): max 10 points

Catch (indfangning): max 10 points

Ekvipagen med flest points vinder klassen.

90. Solid color

Farveklasse for ensfarvede heste. Hestene bedømmes 20% ud fra eksteriør, 80% ud fra farve. Alle heste og handlere er på banen samtidig. Man skridter rundt på både højre og venstre volte. Når dommeren beder om det, stiller man hesten op som i en almindelig halterklasse.

91. Multi color

Farveklasse for pinto og appaloosa heste. Hestene bedømmes 20% ud fra eksteriør, 80% ud fra farve. Alle heste og handlere er på banen samtidig. Man skridter rundt på både højre og venstre volte. Når dommeren beder om det, stiller man hesten op som i en almindelig halterklasse.

92. Open two-year old mares 31" and under

Åben for alle handlere. I denne klasse fremvises 2 års hopper under 31".

Alle heste og handlere er på banen samtidig. Der fremvises i skridt, og når man har nået X fremvises hesten i trav. Alle heste skal vise tænder. Der fremvises skridt frem til dommeren

og herefter trav, frem til det punkt, du bliver bedt stå stille på. Hestene stilles op, og her står hestene stille, indtil dommeren siger "tak".

93. Open two-year old mares 31-33"

Åben for alle handlere. I denne klasse fremvises 2 års hopper mellem 31-33".

Alle heste og handlere er på banen samtidig. Der fremvises i skridt, og når man har nået X fremvises hesten i trav. Alle heste skal vise tænder. Der fremvises skridt frem til dommeren og herefter trav, frem til det punkt, du bliver bedt stå stille på. Hestene stilles op, og her står hestene stille, indtil dommeren siger "tak".

94. Open two-year old mares over 33"

Åben for alle handlere. I denne klasse fremvises 2 års hopper over 33".

Alle heste og handlere er på banen samtidig. Der fremvises i skridt, og når man har nået X fremvises hesten i trav. Alle heste skal vise tænder. Der fremvises skridt frem til dommeren og herefter trav, frem til det punkt, du bliver bedt stå stille på. Hestene stilles op, og her står hestene stille, indtil dommeren siger "tak".

95. Grand Champion junior mares

Første og anden placerede fra klasse 84, 85, 86, 87, 88, 92, 93 og 94 er kvalificeret til denne klasse. Alle hestene fremvises på banen samtidig. Hestene stilles op efter anvisninger, og her står hestene stille, indtil dommeren siger "tak".

96. DBBO Classic Pleasure Driving

Danish Bred, Born & Owned. Køreklasse for heste som er opdrættet, født og eget af en dansker.

Det behøver ikke at være den samme person, men ingen import-heste kan deltage. OBS det er ikke tilladt at fremvise den samme hest på tværs af

Classic-, Country- og Single Pleasure Driving.

I Classic Pleasure Driving ønskes let kontakt til bidet. Hesten vises i 3 tempi; walk (skridt), pleasure trot (arbejdskrav) og working trot (øget trav).

Alle heste bedømmes på banen samtidig. Bedømmelsen starter i pleasure trot på venstre volte. Herefter følges speakerens anvisninger. Når der bliver sagt "reverse" skiftes volten.

Til sidst kaldes alle til line-up, og her skal hesten på dommerens anvisning bakke 2-3 skridt.

Det er tilladt at få en header (medhjælper) med ind på banen ved line-up.

97. DBBO Country Pleasure Driving

Danish Bred, Born & Owned. Køreklasse for heste som er opdrættet, født og eget af en dansker.

Det behøver ikke at være den samme person, men ingen import-heste kan deltage. OBS det er ikke tilladt at fremvise den samme hest på tværs af

Classic-, Country- og Single Pleasure Driving.

I Country Pleasure Driving ønskes konstant kontakt til bidet, og der ønskes knæaktion.

Hesten vises i 3 tempi; walk (skridt), pleasure trot (arbejdskrav) og working trot (øget trav).

Alle heste bedømmes på banen samtidig. Bedømmelsen starter i pleasure trot på venstre volte. Herefter følges speakerens anvisninger. Når der bliver sagt "reverse" skiftes volten.

Til sidst kaldes alle til line-up, og her skal hesten på dommerens anvisning bakke 2-3 skridt.

Det er tilladt at få en header (medhjælper) med ind på banen ved line-up.

98. DBBO Single Pleasure Driving

Danish Bred, Born & Owned. Køreklasse for heste som er opdrættet, født og eget af en dansker. Det behøver ikke at være den samme person, men ingen import-heste kan deltage. OBS det er ikke tilladt at fremvise den samme hest på tværs af Classic-, Country- og Single Pleasure Driving.

I Single Pleasure Driving ønskes konstant kontakt til bidet, og der ønskes knæaktion og højt energiniveau. Hesten vises i 3 tempi; walk (skridt), pleasure trot (arbejdskrav) og working trot (øget trav).

Alle heste bedømmes på banen samtidig. Bedømmelsen starter i pleasure trot på venstre volte. Herefter følges speakerens anvisninger. Når der bliver sagt "reverse" skiftes volten. Til sidst kaldes alle til line-up, og her skal hesten på dommerens anvisning bakke 2-3 skridt. Det er tilladt at få en header (medhjælper) med ind på banen ved line-up.

99. Novice junior mares

Åben for novice-handlere, dvs. nybegyndere. I denne klasse fremvises junior hopper. Alle heste og handlere er på banen samtidig. Der fremvises i skridt, og når man har nået X fremvises hesten i trav. Alle heste skal vise tænder. Der fremvises skridt frem til dommeren og herefter trav, frem til det punkt, du bliver bedt stå stille på. Hestene stilles op, og her står hestene stille, indtil dommeren siger "tak".

100. Novice senior mares

Åben for novice-handlere, dvs. nybegyndere. I denne klasse fremvises senior hopper. Alle heste og handlere er på banen samtidig. Der fremvises i skridt, og når man har nået X fremvises hesten i trav. Alle heste skal vise tænder. Der fremvises skridt frem til dommeren og herefter trav, frem til det punkt, du bliver bedt stå stille på. Hestene stilles op, og her står hestene stille, indtil dommeren siger "tak".

101. Novice junior stallions

Åben for novice-handlere, dvs. nybegyndere. I denne klasse fremvises junior hingste. Alle heste og handlere er på banen samtidig. Der fremvises i skridt, og når man har nået X fremvises hesten i trav. Alle heste skal vise tænder. Der fremvises skridt frem til dommeren og herefter trav, frem til det punkt, du bliver bedt stå stille på. Hestene stilles op, og her står hestene stille, indtil dommeren siger "tak".

102. Novice senior stallions

Åben for novice-handlere, dvs. nybegyndere. I denne klasse fremvises senior hingste. Alle heste og handlere er på banen samtidig. Der fremvises i skridt, og når man har nået X fremvises hesten i trav. Alle heste skal vise tænder. Der fremvises skridt frem til dommeren og herefter trav, frem til det punkt, du bliver bedt stå stille på. Hestene stilles op, og her står hestene stille, indtil dommeren siger "tak".

103. Novice geldings

Åben for novice-handlere, dvs. nybegyndere. I denne klasse fremvises vallakker. Alle heste og handlere er på banen samtidig. Der fremvises i skridt, og når man har nået X

fremvises hesten i trav. Alle heste skal vise tænder. Der fremvises skridt frem til dommeren og herefter trav, frem til det punkt, du bliver bedt stå stille på. Hestene stilles op, og her står hestene stille, indtil dommeren siger "tak".

104. Open weanling stallions

Åben for alle handlere. I denne klasse fremvises hingsteføl.

Alle heste og handlere er på banen samtidig. Der fremvises i skridt, og når man har nået X fremvises hesten i trav. Alle heste skal vise tænder. Der fremvises skridt frem til dommeren og herefter trav, frem til det punkt, du bliver bedt stå stille på. Hestene stilles op, og her står hestene stille, indtil dommeren siger "tak".

105. Open yearling stallions 30" and under

Åben for alle handlere. I denne klasse fremvises 1 års hingste under 30".

Alle heste og handlere er på banen samtidig. Der fremvises i skridt, og når man har nået X fremvises hesten i trav. Alle heste skal vise tænder. Der fremvises skridt frem til dommeren og herefter trav, frem til det punkt, du bliver bedt stå stille på. Hestene stilles op, og her står hestene stille, indtil dommeren siger "tak".

106. Open yearling stallions 30-32"

Åben for alle handlere. I denne klasse fremvises 1 års hingste mellem 30-32".

Alle heste og handlere er på banen samtidig. Der fremvises i skridt, og når man har nået X fremvises hesten i trav. Alle heste skal vise tænder. Der fremvises skridt frem til dommeren og herefter trav, frem til det punkt, du bliver bedt stå stille på. Hestene stilles op, og her står hestene stille, indtil dommeren siger "tak".

107. Open yearling stallions 32-34"

Åben for alle handlere. I denne klasse fremvises 1 års hingste mellem 32-34".

Alle heste og handlere er på banen samtidig. Der fremvises i skridt, og når man har nået X fremvises hesten i trav. Alle heste skal vise tænder. Der fremvises skridt frem til dommeren og herefter trav, frem til det punkt, du bliver bedt stå stille på. Hestene stilles op, og her står hestene stille, indtil dommeren siger "tak".

108. Open yearling stallions over 34"

Åben for alle handlere. I denne klasse fremvises 1 års hingste over 34".

Alle heste og handlere er på banen samtidig. Der fremvises i skridt, og når man har nået X fremvises hesten i trav. Alle heste skal vise tænder. Der fremvises skridt frem til dommeren og herefter trav, frem til det punkt, du bliver bedt stå stille på. Hestene stilles op, og her står hestene stille, indtil dommeren siger "tak".

109. Best Matched Pair

2 heste der matcher/ligner hinanden, fx i farven (kan fx være 2 ens heste, en sort og en hvid eller lign.). Der er ikke krav til alder, højde eller køn. Der skal være en handler pr. hest. Hestene stilles op efter anvisninger, og her står hestene stille, indtil dommeren siger "tak".

110. Showmanship

Åben for alle handlere. Heste på 1 år og opefter må fremvises i denne klasse. Handleren bedømmes ud fra en bestemt bane. Der vælges imellem 3 forskellige baner, og det er dommeren der beslutter, hvilken bane der skal gennemføres.

Se bilag 6.

111. Open two-year old stallions 31" and under

Åben for alle handlere. I denne klasse fremvises 2 års hingste under 31".

Alle heste og handlere er på banen samtidig. Der fremvises i skridt, og når man har nået X fremvises hesten i trav. Alle heste skal vise tænder. Der fremvises skridt frem til dommeren og herefter trav, frem til det punkt, du bliver bedt stå stille på. Hestene stilles op, og her står hestene stille, indtil dommeren siger "tak".

112. Open two-year old stallions 31-33"

Åben for alle handlere. I denne klasse fremvises 2 års hingste mellem 31-33"

Alle heste og handlere er på banen samtidig. Der fremvises i skridt, og når man har nået X fremvises hesten i trav. Alle heste skal vise tænder. Der fremvises skridt frem til dommeren og herefter trav, frem til det punkt, du bliver bedt stå stille på. Hestene stilles op, og her står hestene stille, indtil dommeren siger "tak".

113. Open two-year old stallions over 33"

Åben for alle handlere. I denne klasse fremvises 2 års hingste over 33".

Alle heste og handlere er på banen samtidig. Der fremvises i skridt, og når man har nået X fremvises hesten i trav. Alle heste skal vise tænder. Der fremvises skridt frem til dommeren og herefter trav, frem til det punkt, du bliver bedt stå stille på. Hestene stilles op, og her står hestene stille, indtil dommeren siger "tak".

114. Grand Champion junior stallions

Første og anden placerede fra klasse 104, 105, 106, 107, 108, 111, 112 og 113 er kvalificeret til denne klasse.

Alle hestene fremvises på banen samtidig. Hestene stilles op efter anvisninger, og her står hestene stille, indtil dommeren siger "tak".

115. Classic Pleasure Driving under 34"

Som klasse 96, men for alle heste under 34".

116. Classic Pleasure Driving over 34"

Som klasse 96, men for alle heste over 34".

117. DBBO* junior mares

Åben for alle handlere. I denne klasse fremvises hopper, som er dansk opdrættet, født og eget. Hesten må max. Være 2 år gammel.

Alle heste og handlere er på banen samtidig. Der fremvises i skridt, og når man har nået X fremvises hesten i trav. Alle heste skal vise tænder. Der fremvises skridt frem til dommeren og herefter trav, frem til det punkt, du bliver bedt stå stille på. Hestene stilles op, og her står hestene stille, indtil dommeren siger "tak".

118. DBBO* junior stallions

Åben for alle handlere. I denne klasse fremvises hingste, som er dansk opdrættet, født og eget. Hesten må max. Være 2 år gammel.

Alle heste og handlere er på banen samtidig. Der fremvises i skridt, og når man har nået X fremvises hesten i trav. Alle heste skal vise tænder. Der fremvises skridt frem til dommeren og herefter trav, frem til det punkt, du bliver bedt stå stille på. Hestene stilles op, og her står hestene stille, indtil dommeren siger "tak".

119. DBBO* senior mares

Åben for alle handlere. I denne klasse fremvises hopper, som er dansk opdrættet, født og eget. Hesten skal min. Være 3 år gammel.

Alle heste og handlere er på banen samtidig. Der fremvises i skridt, og når man har nået X fremvises hesten i trav. Alle heste skal vise tænder. Der fremvises skridt frem til dommeren og herefter trav, frem til det punkt, du bliver bedt stå stille på. Hestene stilles op, og her står hestene stille, indtil dommeren siger "tak".

120. DBBO* senior stallions

Åben for alle handlere. I denne klasse fremvises hingste, som er dansk opdrættet, født og eget. Hesten skal min. Være 3 år gammel.

Alle heste og handlere er på banen samtidig. Der fremvises i skridt, og når man har nået X fremvises hesten i trav. Alle heste skal vise tænder. Der fremvises skridt frem til dommeren og herefter trav, frem til det punkt, du bliver bedt stå stille på. Hestene stilles op, og her står hestene stille, indtil dommeren siger "tak".

121. DBBO* geldings

Åben for alle handlere. I denne klasse fremvises vallakker, som er dansk opdrættet, født og eget.

Alle heste og handlere er på banen samtidig. Der fremvises i skridt, og når man har nået X fremvises hesten i trav. Alle heste skal vise tænder. Der fremvises skridt frem til dommeren og herefter trav, frem til det punkt, du bliver bedt stå stille på. Hestene stilles op, og her står hestene stille, indtil dommeren siger "tak".

122. Classic Pleasure Driving stallions

Som klasse 9, men for hingste.

123. Country Pleasure Driving stallions

Som klasse 10, men for hingste.

124. Single Pleasure Driving stallions

Som klasse 11, men for hingste.

125. DBBO* hunter

Som klasse 40, men for alle heste, som er opdrættet, født og eget af en dansker. Ingen import- heste.

126. DBBO*jumper

Som klasse 41, men for alle heste, som er opdrættet, født og eget af en dansker. Ingen import- heste.

127. Open senior mares 30" and under

Som klasse 36, men for alle hopper – uanset registrering.

128. Open senior mares 30" – 32"

Som klasse 37, men for alle hopper – uanset registrering.

129. Open senior mares 32" – 34"

Som klasse 38, men for alle hopper – uanset registrering.

130. Open senior mares over 34"

Som de forrige klasser men for hopper over 34".

131. Grand Champion open senior mares

Første og anden placerede fra klasse 127, 128, 129 og 130 er kvalificeret til denne klasse. Alle hestene fremvises på banen samtidig. Hestene stilles op efter anvisninger, og her står hestene stille, indtil dommeren siger "tak".

132. Jump-off

Højdespringning på et enkelt spring. Hver hest har tre forsøg til at komme over. Starthøjden er 65 cm. Hesten skal være min. 3 år for at deltage. Hvis hesten refuserer eller river ned og ikke kommer fejlfrit over på de tre forsøg pr. runde, er den ude. Den hest, som er eneste fejlfri over den sidste forhindring, vinder.

133. Presidents touch of class

Køreklasse, hvor dommeren skal imponeres. Der kan fremstilles enspændere eller flere heste for samme vogn. Heste, vogn og kuske må udsmykkes med pynt, kjoler, glimmer og glamour. Alle heste bedømmes på banen samtidig. Bedømmelsen starter i trav. Herefter følges speakerens anvisninger.

134. Open senior stallions 30" and under

Som klasse 42, men for alle senior hingste under 30" – uanset registrering.

135. Open senior stallions 30" – 32"

Som klasse 43, men for alle senior hingste mellem 30-32" – uanset registrering.

136. Open senior stallions 32" – 34"

Som klasse 44, men for alle senior hingste mellem 30-32" – uanset registrering.

137. Open senior stallions over 34"

Som de forrige klasser, men for senior hingste over 34".

138. Grand Champion open senior stallions

Champion og Reserve Champion fra klasserne 134, 135, 136 og 137 er kvalificeret til denne grand.

137. Produce of dam

Afkomssamling fra en hoppe. Der fremstilles 2 afkom efter samme hoppe, alder og køn er underordnet. Stamhoppen skal ikke indgå i samlingen. Der skal være en handler pr. hest. Hestene stilles op efter anvisninger, og her står hestene stille, indtil dommeren siger "tak".

139. Get of sire

Afkomssamling fra en hingst. Der fremstilles 3 afkom efter samme hingst, alder og køn er underordnet. Stamhingsten skal ikke indgå i samlingen. Der skal være en handler pr. hest. Hestene stilles op efter anvisninger, og her står hestene stille, indtil dommeren siger "tak".

140. Reinsmanship

Reinsmanship er en særlig køreklasse, hvor kuskens bedømmes. 75 % af bedømmelsen går på kuskens håndtering af liner og pisk, kontrol over hesten, opstilling og helhedsindtrykket af kuskens fremtoning. Kontrollen handler om ensartede bevægelser i forskellige tempi og hvor hurtigt hesten er til at ændre tempoet efter kuskens kommando. Man må bruge tre til fire skridt på at skifte tempoet. De resterende 25 % af bedømmelsen går til standen på seletøj og vogn og hvor flot dette tager sig ud.

Hesten må på intet tidspunkt være ude af kontrol eller været checked meget op. Pisken skal altid være i kuskens hånd.

Dommeren har to muligheder, for at teste kuskens formåen – se bilag 7

142. Grand Champion Classic Pleasure Driving

Champion og Reserve Champion fra klasser 9, 20, 57, 95, 113, 114 og 120 er kvalificeret. Granden køres som en alm. Classic klasse.

143. Grand Champion Country Pleasure Driving

Champion og Reserve Champion fra klasser 10, 21, 28, 29, 58, 96 og 121 er kvalificeret. Granden køres som en alm. country klasse.

144. Grand Champion Single Pleasure Driving

Champion og Reserve Champion fra klasser 11, 22, 46, 47, 59, 97 og 122 er kvalificeret. Granden køres som en alm. single klasse.

145. Open junior geldings

Som klasse 67, men for alle junior vallakker – uanset registrering.

146. Open senior geldings under 34"

Som klasse 68, men for alle senior vallakker under 34" – uanset registrering.

147. Open senior geldings over 34"

Som klasse 68, men for alle senior vallakker over 34" – uanset registrering.

148. Grand Champion open geldings

Champion og Reserve Champion fra klasserne 145, 146 og 147 er kvalificeret til denne grand.

149. Supreme Champion

Grand Champions og Reserve Grand Champions fra klasserne 95, 114, 131, 138 og 148 er kvalificeret til denne supreme.

150. Best performance horse in show Sponsored by Coyotes Mini Tack

Dommeren vælger den hest, som har gjort det bedst på tværs af performanceklasserne. Alle heste fra klasserne 1, 2, 23, 40, 41, 52, 82, 83, 89, 90, 91, 110, 125, 126 og 132 er kvalificeret. Alle hestene fremvises i performancegrimer.

151. Best driving horse in show Sponsored by Coyotes Mini Tack

Dommeren vælger den bedste kørehest – på tværs af de forskellige typer køreklasser. Alle heste fra klasserne 9, 10, 11, 20, 21, 22, 28, 29, 33, 34, 46, 47, 66, 96, 97, 98, 115, 116, 121, 122, 123, 133 og 141 er kvalificeret. Alle hestene er på banen samtidig.

152. Best youth participant in show (youth can participate in any class) Sponsored by Farm Little Creek

Alle børn og unge under 18 år, som har fremvist heste under showet, er kvalificeret til denne klasse. Den går på tværs af alle klasserne og er ikke inddelt i halter, performance eller kørsel.

153. Choice of the heart Sponsored by Coyotes Mini Tack

Dommeren vælger én person, der gennem showet har gjort et særligt indtryk på hende.

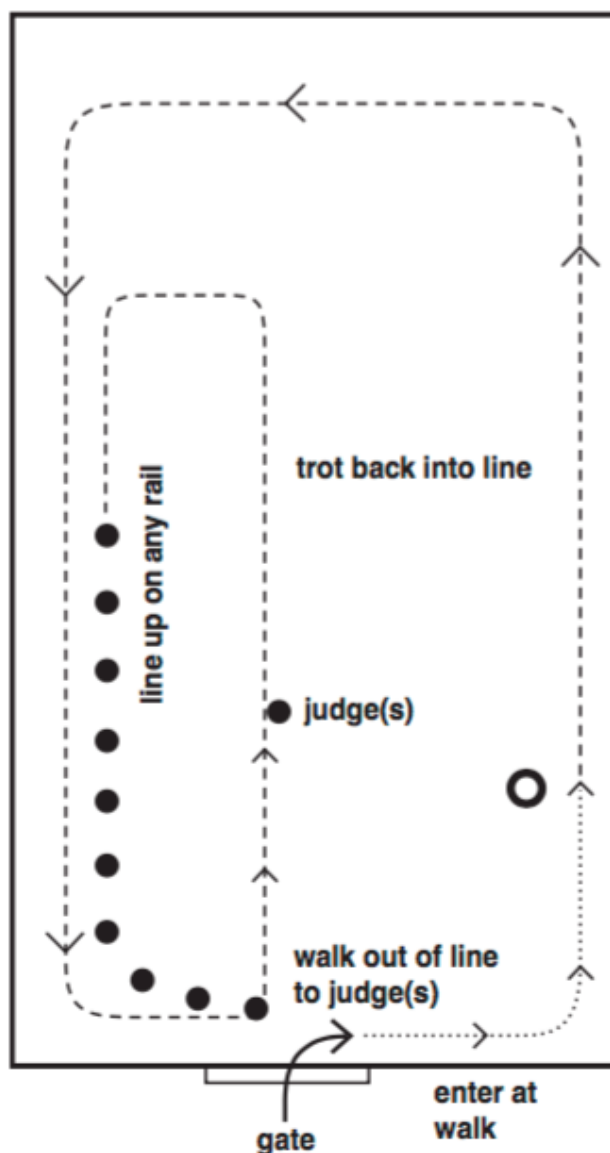
Bilag 1

Banen for alle halterklasser.

Man går på banen én efter én, og starter med at skridte frem til den runde cirkel til højre på skitsen. Når man er nået til cirklen sætter man i trav, og følger pilene, indtil man når tilbage til indgangen (gate). Én for én bedes deltagerne vise tænder på hestene, når de står på række og venter (dog med den modifikation, at vallakker ikke skal vise tænder). Når alle har gjort det, skridtes der frem til prikken hvor dommeren (judge) står. Herefter sætter man i trav. Man travet frem til de små sorte prikker, hvor man skal stille hesten op. Der vil være en "Ring Steward" der sørger for, at hver hest får en bestemt plads, og fører hver hest frem hertil. Det er denne plads man står på, indtil klassen er færdig.

Dommeren går rundt og kigger på hestene. Først når dommeren siger "Tak" er bedømmelsen færdig. Alle deltagere stiller sig hen til hegnet.

Først kaldes placering nr. 5 frem, herefter nr. 4 osv., indtil nr. 1 til sidst kaldes frem. Er man ikke iblandt de 5 placerede, må man forlade banen.




Bilag 2


Sådan skal hestene opstilles i halterklasserne.

Billede 1 og 2 er accepterede opstillinger.


Billede 3 og 4 er ikke-accepterede opstillinger.



ACCEPTABLE



ACCEPTABLE



UNACCEPTABLE




UNACCEPTABLE

Bilag 3

Sådan ønskes en Classic Pleasure Driving hest.


I Classic Pleasure Driving ønskes let kontakt til bidet.



Bilag 4

Sådan ønskes en Country Pleasure driving hest.


I Country Pleasure Driving ønskes konstant kontakt til bidet, og der ønskes knæaktion.



Bilag 5

Sådan ønskes en Single Pleasure Driving hest.

I Single Pleasure Driving ønskes konstant kontakt til bidet, og der ønskes knæaktion og højt energiniveau.

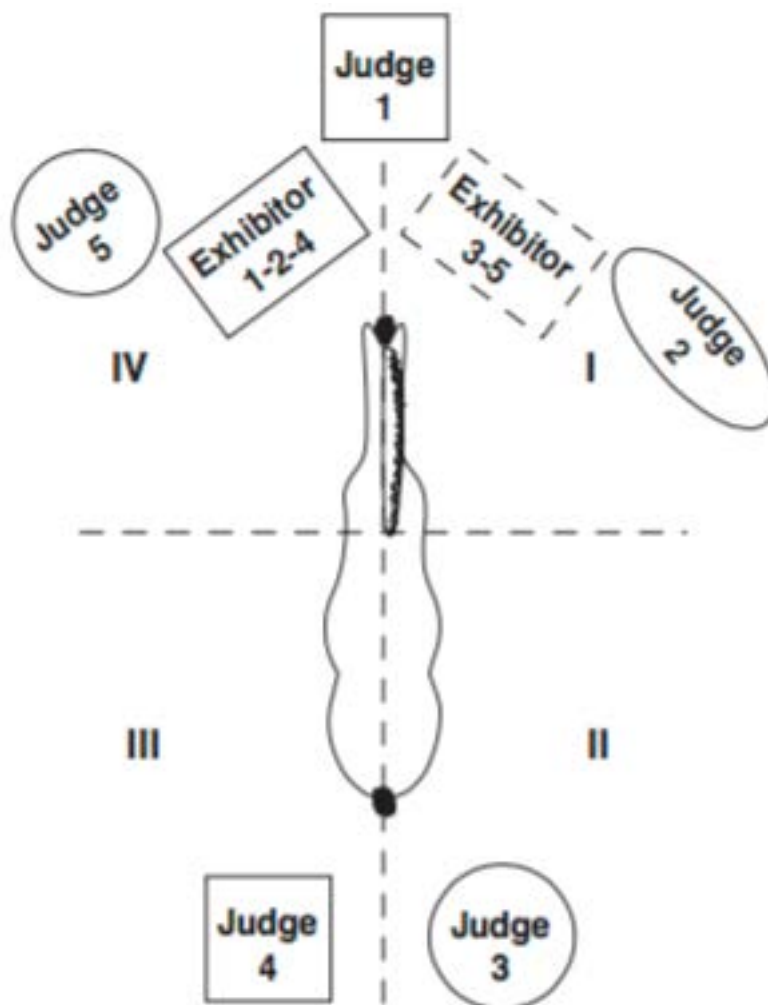


Bilag 6

Anvisninger for Showmanship

Når dommeren (judge) står ved punkt 1 skal handleren (exhibitor) også stå ved punkt 1. Når dommeren står ved punkt 2 skal handleren stå ved punkt 2. Når dommeren står ved punkt 3 skal handleren stå ved punkt 3. Når dommeren står ved punkt 4 skal handleren stå ved punkt 4. Når dommeren står ved punkt 5 skal handleren stå ved punkt 5.

Der vælges mellem 3 baner. Se de følgende sider.



Bane nr. 2

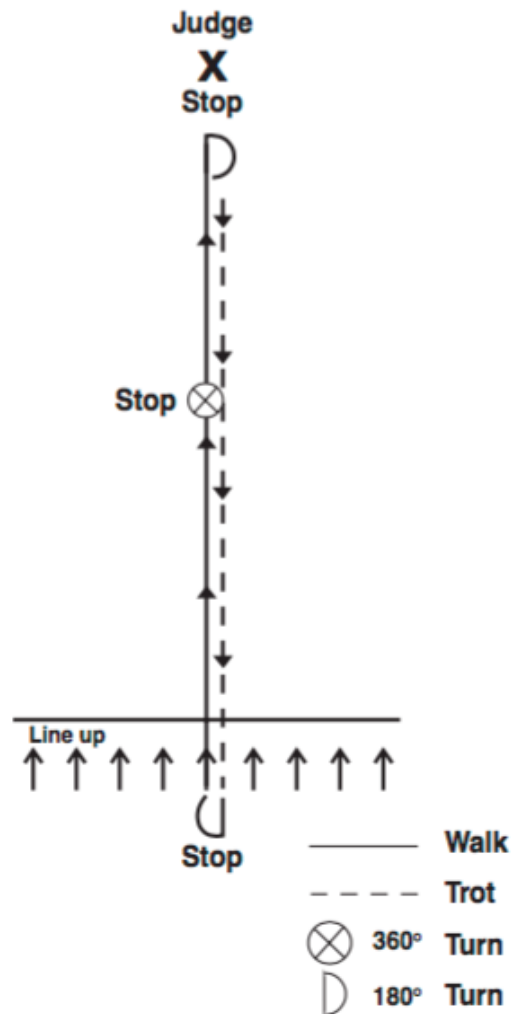
Alle hestene står linet up, på linjen angivet "line-up". En efter en skridter man frem til dommeren (judge). Ved det første X laves der en 360 graders vending, hvor hesten skal stå stille på bagbenene og kun flytter med forbenene. Ved X'et foran dommeren skal man stille sin hest op. Hesten skal stå lige på alle 4 ben. Det er ikke tilladt at røre hestens ben. Herefter følges anvisningerne fra side 26.

Når dommeren siger tak skal hesten vendes 180 grader (mod højre). Hesten bør lave en pirouette, således at hesten bagben ikke flyttes ud af stedet, men kun forbenene. Herefter travrer man tilbage på linjen. Her laver man en 360 graders vending (mod højre).

Handleren bør altid stå på den modsatte side af hesten i forhold til dommeren. Hvis man forestiller sig, at dommeren er i gang med at bedømme hest nr. 3, bør de 2 heste til venstre for handleren på linjen "line-up", stå på venstre side af hesten, hvorimod hestene til højre på linjen "line-up", bør stå på højre side af deres hest. Dommeren skal hele tiden kunne se hele hesten, og handleren må ikke "stå i vejen".

Hvis dommeren går forbi dig, sørger du for at flytte dig til den side af hesten, hvor dommeren ikke er.

Pattern No. 2



Bane nr. 3

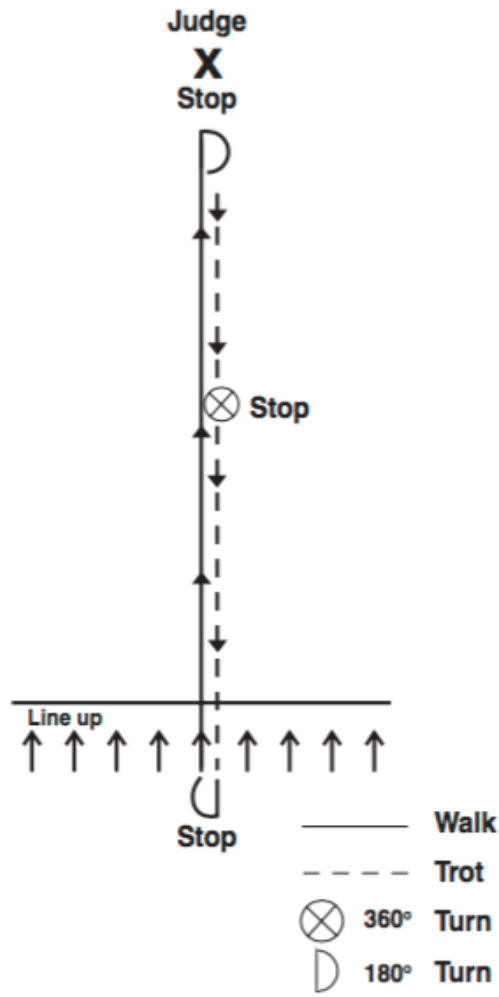
Alle hestene står linet up, på linjen angivet "line-up". En efter en skridter man frem til dommeren (judge), hvor man ved X skal stille sin hest op. Hesten skal stå lige på alle 4 ben. Det er ikke tilladt at røre hestens ben. Herefter følges anvisningerne fra forrige side (side 26).

Når dommeren siger tak skal hesten vendes 180 grader (mod højre). Hesten bør lave en pirouette, således at hesten bagben ikke flyttes ud af stedet, men kun forbenene. Herefter travet man frem til X'et på midten. Her laver man en 360 graders vending (mod højre). Herefter travet man tilbage på linjen, laver en 360 graders vending og stiller op på "line-up".

Handleren bør altid stå på den modsatte side af hesten i forhold til dommeren. Hvis man forestiller sig, at dommeren er i gang med at bedømme hest nr. 3, bør de 2 heste til venstre for handleren på linjen "line-up", stå på venstre side af hesten, hvorimod hestene til højre på linjen "line-up", bør stå på højre side af deres hest. Dommeren skal hele tiden kunne se hele hesten, og handleren må ikke "stå i vejen".

Hvis dommeren går forbi dig, sørger du for at flytte dig til den side af hesten, hvor dommeren ikke er.

Pattern No. 3

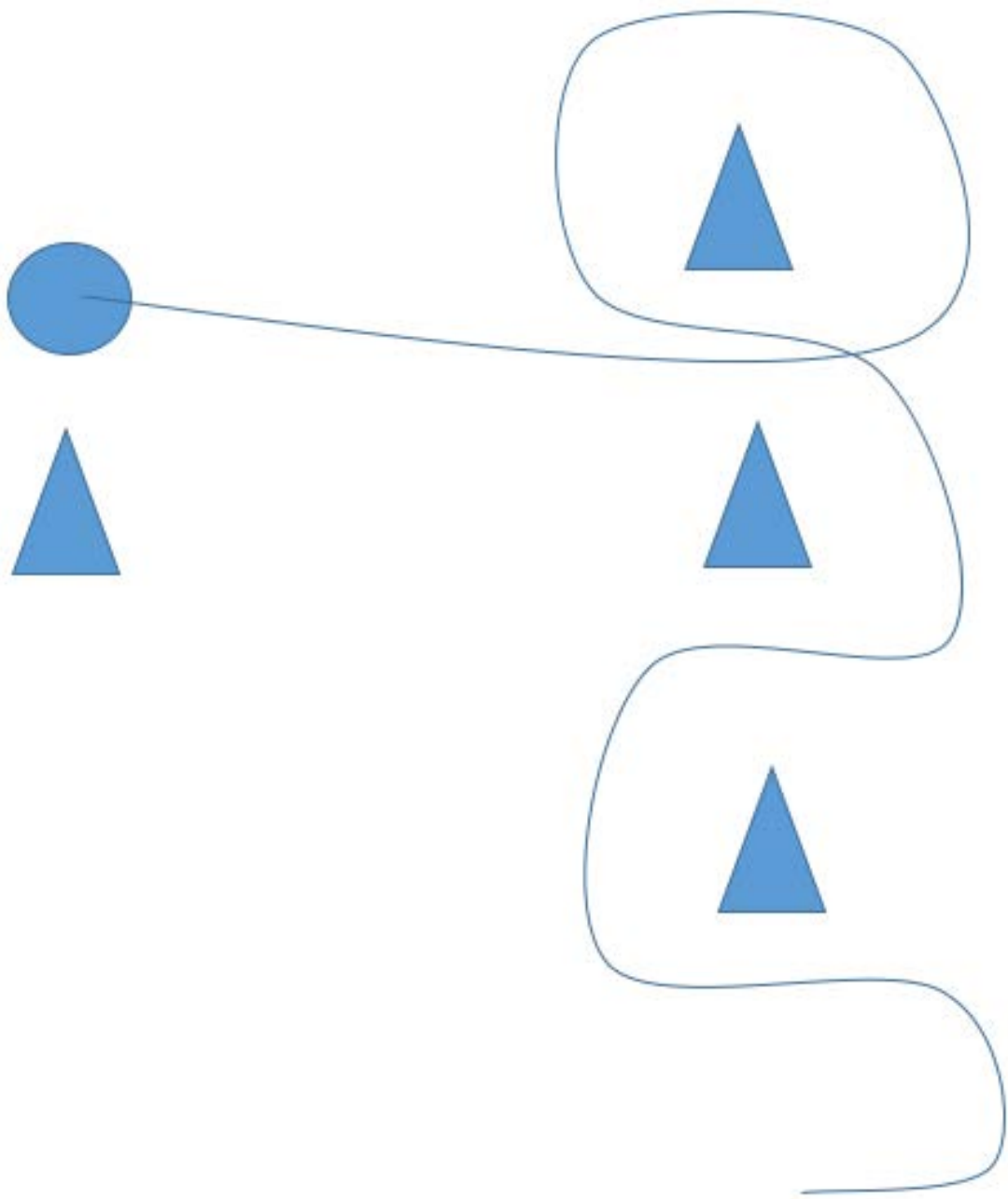


Bilag 7

Dommeren har to muligheder i Reinsmanship, for at teste kuskens formåen:

1. Kuskene bedes køre rundet langs hegnet, hvor alle er på banen samtidig. Kuskene bliver bedt om at køre begge volter rundt, skridte, lave samlet trav, parade, tilbagetrædning og arbejdstav. Derefter bliver kuskene bedt om at lave en individuel øvelse, som dommeren beskriver mens man er på banen. Dommeren beder herefter deltagerene lave en eller flere af de nedenstående øvelser. Dommeren kan gentage øvelserne, hvis denne ønsker det.
 - a. Parade, hvor hesten står stille indtil dommeren beder kusken køre frem i skridt eller samlet trav.
 - b. Parade og tilbagetrædning i to eller tre skridt, derefter parade igen og dommeren beder kusken køre frem i skridt eller samlet trav.
 - c. Skifte volten via en lille volte (volte tilbage) gennem skridt eller trav.
 - d. Parade ved hegnet. 90 grades vending ind mod midten af banen og derefter parade igen. Hvis dommeren beder om det, skal kusken vende 90 grader tilbage igen, så man ender med at holde langs hegnet. Frem i skridt eller samlet trav på dommerens kommando.
 - e. Parade ved hegnet. 180 grades vending ind mod midten af banen så du holder i modsat retning af den oprindelige. Frem i skridt eller samlet trav på dommerens kommando.

2. Kuskene testes i grupper, hvor alle er på banen samtidig. Kuskene bliver bedt om at køre begge volter rundt, skridte, lave samlet trav, parade, tilbagetrædning og arbejdstav. Derefter bliver kuskene bedt om at lave en individuel øvelse, som dommeren beskriver mens man er på banen. Alle skal herefter lave den samme øvelse, som dommeren har valgt.
 - a. Dommeren kan bede dig lave et 8-tal, i den retning, dommeren ønsker. Figuren startes i midten af 8-tallet med retning mod dommeren. Man skal hilse i start og slut af figuren.
 - b. Dommeren kan bede dig om at lave en 'serpentin.' Der stilles fire kegler op på banen og disse skal bruges som pejlemærker for serpentina. Du starter med at hilse på dommeren og kører frem mod dommeren. Til slut kører du ind i parade, hvor vognen holder på linje med keglen. Du kan se eksemplet på næste side.



Bilag 8

Banen for multiple hitch. Man starter ved "line-up" nederst på tegningen. En ad gangen kører man frem langs barrieren, indtil man når til "STOP", hvor dommeren vil stå foran en. Når dommeren beder om det, skal man lave et 8-tal i trav, som vist på tegningen. Hvis ikke dommeren specifikt beder om det, bestemmer man selv, om man starter til højre eller venstre. Til sidst vender man tilbage til "line-up"

Dommeren skal se hestene bakke. Det er op til dommeren, om der skal bakkes ved "line-up" eller ved "STOP".

