

Klasselisteforklaring – Danish International Open 2018

Generelle regler:

Alle klasser dømmes ud fra et regelsæt som er godkendt i AMHA (American Miniature Horse Association). Forbehold for ændringer under det danske show.

http://www.amha.org/pdf/memb/rb/Amha_Rulebook.pdf

Der fremvises med følgende modifikationer til de amerikanske regler:

- Det er ikke et krav, at køreheste bærer side- eller overcheck
- Det er tilladt at have stutterinavne og/eller hestnavne eller anden form for reklame på tøjet når man er i ringen.
- I amatør- og noviceklasserne er det nok, at det er en amatør/nybegynder der handler hesten. Handleren behøver ikke være ejer af hesten.

Weanling: Føl

Yearling: 1 års heste

Two year old: 2 års heste

Junior: Føl, 1 og 2 års heste

Senior: Heste, som er 3 år og ældre

Man kan ikke tilmelde sig i en "Grand Champion" klasse eller en "Supreme Champion" klasse, ligesom man heller ikke kan tilmelde sig Most Impressive Performance Horse, Most Spectacular Driving Horse og Choice of the Heart. Disse kvalificeres man til.

Man kan dermed ikke tilmelde sig klasse 15, 30, 45, 50, 60, 61, 69, 72, 77, 87, 95, 109, 112, 113, 114, 115, 116 og 117.

"Halterklasser" dvs. de klasser, hvor hingste, hopper og vallakker, inddelt i alder og højde, fremvises for hånd, skal fremvises efter skitsen, der findes i bilag 1.

I Halterklasserne skal hestene opstilles med 4 ben placeret lige, se skitse i bilag 2.

Køreklasserne er inddelt i Classic-, Country- og Single Pleasure Driving. *Det er ikke tilladt at fremvise den samme hest på tværs af Classic-, Country- og Single Pleasure Driving.* For at finde ud af, hvilken af klasserne din hest skal fremstilles i henvises til bilag 3, 4 og 5.

Forklaring af de enkelte klasser:

1. Youth Halter Obstacle

Åben for børn under 18 år. Heste på 2 år og opefter må fremstilles. Hesten fremvises af handleren i en line, og skal af handleren føres igennem en række forhindringer, fx bomme, kegler o.lign. Hestene skal ikke gennemføre forhindringerne på tid, men fejlfrit. Banen for Youth Halter Obstacle vil blive offentliggjort på showpladsen min. 2 timer før klassens start.

2. Open Halter Obstacle

Åben for alle. Heste på 2 år og opefter må fremstilles. Hesten fremvises af handleren i en line, og skal af handleren føres igennem en række forhindringer, fx bomme, kegler o.lign. Hestene skal ikke gennemføre forhindringerne på tid, men fejlfrit. Banen for Halter Obstacle vil blive offentliggjort på showpladsen min. 2 timer før klassens start.

3. Amateur weanling mares

Åben for amatør-handlerne, dvs. ikke-professionelle. I denne klasse fremvises hoppeføl. Alle heste og handlerne er på banen samtidig. Der fremvises i skridt, og når man har nået X fremvises hesten i trav. Alle heste skal vise tænder. Der fremvises skridt frem til dommeren og herefter trav, frem til det punkt, du bliver bedt stå stille på. Hestene stilles op, og her står hestene stille, indtil dommeren siger "tak".

4. Amateur yearling mares 34" and under

Åben for amatør-handlerne, dvs. ikke-professionelle. I denne klasse fremvises 1 års hopper under 34" (86 cm).

Alle heste og handlerne er på banen samtidig. Der fremvises i skridt, og når man har nået X fremvises hesten i trav. Alle heste skal vise tænder. Der fremvises skridt frem til dommeren og herefter trav, frem til det punkt, du bliver bedt stå stille på. Hestene stilles op, og her står hestene stille, indtil dommeren siger "tak".

5. Amateur yearling mares over 34"

Åben for amatør-handlerne, dvs. ikke-professionelle. I denne klasse fremvises 1 års hopper over 34" (86 cm).

Alle heste og handlerne er på banen samtidig. Der fremvises i skridt, og når man har nået X fremvises hesten i trav. Alle heste skal vise tænder. Der fremvises skridt frem til dommeren og herefter trav, frem til det punkt, du bliver bedt stå stille på. Hestene stilles op, og her står hestene stille, indtil dommeren siger "tak".

6. Solid color

Farveklasse for ensfarvede heste. Hestene bedømmes 20% ud fra eksteriør, 80% ud fra farve. Alle heste og handlerne er på banen samtidig. Man skridter rundt på både højre og venstre volte. Når dommeren beder om det, stiller man hesten op som i en almindelig halterklasse.

7. Multi color

Farveklasse for pinto og appaloosa heste. Hestene bedømmes 20% ud fra eksteriør, 80% ud fra farve. Alle heste og handlerne er på banen samtidig. Man skridter rundt på både højre og venstre volte. Når dommeren beder om det, stiller man hesten op som i en almindelig halterklasse.

8. Costume

Kostumeklasse. Den bedste udklædning, ifølge dommeren, vinder klassen.

9. Mare and foal

Hopper med føl ved siden fremvises. Både hoppe og føl bedømmes. Alle heste og handlere er på banen samtidig.

10. Classic Pleasure Driving stallions

Køreklasser for hingste. OBS det er ikke tilladt at fremvise den samme hest på tværs af Classic-, Country- og Single Pleasure Driving.

I Classic Pleasure Driving ønskes let kontakt til bidet. Hesten vises i 3 tempi; walk (skridt), pleasure trot (arbejdskrav) og working trot (øget trav).

Alle heste bedømmes på banen samtidig. Bedømmelsen starter i pleasure trot på venstre volte. Herefter følges speakerens anvisninger. Når der bliver sagt "reverse" skiftes volten. Til sidst kaldes alle til line-up, og her skal hesten på dommerens anvisning bakke 2-3 skridt. Det er tilladt at få en header (medhjælper) med ind på banen ved line-up.

11. Country Pleasure Driving stallions

Køreklasser for hingste. OBS det er ikke tilladt at fremvise den samme hest på tværs af Classic-, Country- og Single Pleasure Driving.

I Country Pleasure Driving ønskes konstant kontakt til bidet, og der ønskes knæaktion.

Hesten vises i 3 tempi; walk (skridt), pleasure trot (arbejdskrav) og working trot (øget trav).

Alle heste bedømmes på banen samtidig. Bedømmelsen starter i pleasure trot på venstre volte. Herefter følges speakerens anvisninger. Når der bliver sagt "reverse" skiftes volten. Til sidst kaldes alle til line-up, og her skal hesten på dommerens anvisning bakke 2-3 skridt. Det er tilladt at få en header (medhjælper) med ind på banen ved line-up.

12. Single Pleasure Driving stallions

Køreklasser for hingste. OBS det er ikke tilladt at fremvise den samme hest på tværs af Classic-, Country- og Single Pleasure Driving.

I Single Pleasure Driving ønskes konstant kontakt til bidet, og der ønskes knæaktion og højt energiniveau. Hesten vises i 3 tempi; walk (skridt), pleasure trot (arbejdskrav) og working trot (øget trav).

Alle heste bedømmes på banen samtidig. Bedømmelsen starter i pleasure trot på venstre volte. Herefter følges speakerens anvisninger. Når der bliver sagt "reverse" skiftes volten. Til sidst kaldes alle til line-up, og her skal hesten på dommerens anvisning bakke 2-3 skridt. Det er tilladt at få en header (medhjælper) med ind på banen ved line-up.

13. Amateur two-year old mares 34" and under

Åben for amatør-handlere, dvs. ikke-professionelle. I denne klasse fremvises 2 års hopper under 34" (86 cm).

Alle heste og handlere er på banen samtidig. Der fremvises i skridt, og når man har nået X fremvises hesten i trav. Alle heste skal vise tænder. Der fremvises skridt frem til dommeren og herefter trav, frem til det punkt, du bliver bedt stå stille på. Hestene stilles op, og her står hestene stille, indtil dommeren siger "tak".

14. Amateur two-year old mares over 34"

Åben for amatør-handlere, dvs. ikke-professionelle. I denne klasse fremvises 2 års hopper over 34" (86 cm).

Alle heste og handlere er på banen samtidig. Der fremvises i skridt, og når man har nået X fremvises hesten i trav. Alle heste skal vise tænder. Der fremvises skridt frem til dommeren

og herefter trav, frem til det punkt, du bliver bedt stå stille på. Hestene stilles op, og her står hestene stille, indtil dommeren siger "tak".

15. Amateur Grand Champion junior mares

Første og anden placerede fra klasse 3, 4, 5, 13 og 14 er kvalificeret til denne klasse. Alle hestene fremvises på banen samtidig. Hestene stilles op efter anvisninger, og her står hestene stille, indtil dommeren siger "tak".

16. Produce of dam

Afkomssamling fra en hoppe. Der fremstilles 2 afkom efter samme hoppe, alder og køn er underordnet. Stamhoppen skal ikke indgå i samlingen. Der skal være en handler pr. hest. Hestene stilles op efter anvisninger, og her står hestene stille, indtil dommeren siger "tak".

17. Get of sire

Afkomssamling fra en hingst. Der fremstilles 3 afkom efter samme hingst, alder og køn er underordnet. Stamhingsten skal ikke indgå i samlingen. Der skal være en handler pr. hest. Hestene stilles op efter anvisninger, og her står hestene stille, indtil dommeren siger "tak".

18. Novice junior mares

Åben for novice-handlere, dvs. nybegyndere. I denne klasse fremvises junior hopper. Alle heste og handlere er på banen samtidig. Der fremvises i skridt, og når man har nået X fremvises hesten i trav. Alle heste skal vise tænder. Der fremvises skridt frem til dommeren og herefter trav, frem til det punkt, du bliver bedt stå stille på. Hestene stilles op, og her står hestene stille, indtil dommeren siger "tak".

19. Novice senior mares

Åben for novice-handlere, dvs. nybegyndere. I denne klasse fremvises senior hopper. Alle heste og handlere er på banen samtidig. Der fremvises i skridt, og når man har nået X fremvises hesten i trav. Alle heste skal vise tænder. Der fremvises skridt frem til dommeren og herefter trav, frem til det punkt, du bliver bedt stå stille på. Hestene stilles op, og her står hestene stille, indtil dommeren siger "tak".

20. Novice junior stallions

Åben for novice-handlere, dvs. nybegyndere. I denne klasse fremvises junior hingste. Alle heste og handlere er på banen samtidig. Der fremvises i skridt, og når man har nået X fremvises hesten i trav. Alle heste skal vise tænder. Der fremvises skridt frem til dommeren og herefter trav, frem til det punkt, du bliver bedt stå stille på. Hestene stilles op, og her står hestene stille, indtil dommeren siger "tak".

21. Novice senior stallions

Åben for novice-handlere, dvs. nybegyndere. I denne klasse fremvises senior hingste. Alle heste og handlere er på banen samtidig. Der fremvises i skridt, og når man har nået X fremvises hesten i trav. Alle heste skal vise tænder. Der fremvises skridt frem til dommeren og herefter trav, frem til det punkt, du bliver bedt stå stille på. Hestene stilles op, og her står hestene stille, indtil dommeren siger "tak".

22. Novice geldings

Åben for novice-handlere, dvs. nybegyndere. I denne klasse fremvises vallakker. Alle heste og handlere er på banen samtidig. Der fremvises i skridt, og når man har nået X fremvises hesten i trav. Alle heste skal vise tænder. Der fremvises skridt frem til dommeren og herefter trav, frem til det punkt, du bliver bedt stå stille på. Hestene stilles op, og her

står hestene stille, indtil dommeren siger "tak".

23. Liberty 34" and under

Klassen er for heste under 34" (86 cm). Heste på 1 år og opefter må fremstilles. Hesten vises løs i 1 ½ minut til medbragt musik. Handleren har 1 ½ minut til at indfange hesten. Det er tilladt at have med medhjælper med på banen, men kun handleren må indfange hesten. Det er ikke tilladt at røre hesten mens musikken spiller, heller ikke med pisken.

Bedømmelse:

Style and Grace (stil og ynde): max 30 points

Animation and Presence (fremtræden og præsentation): max 30 points

Gaits (gangarter): max 20 points

Music and Suitability (musik og tilpasning): max 10 points

Catch (indfangning): max 10 points

Ekvipagen med flest points vinder klassen.

24. Amateur senior mares 32" and under

Åben for amatør-handlere, dvs. ikke-professionelle. I denne klasse fremvises senior hopper under 32" (81 cm).

Alle heste og handlere er på banen samtidig. Der fremvises i skridt, og når man har nået X fremvises hesten i trav. Alle heste skal vise tænder. Der fremvises skridt frem til dommeren og herefter trav, frem til det punkt, du bliver bedt stå stille på. Hestene stilles op, og her står hestene stille, indtil dommeren siger "tak".

25. Amateur senior mares 32" – 34"

Åben for amatør-handlere, dvs. ikke-professionelle. I denne klasse fremvises senior hopper mellem 32" og 34" (81-86 cm).

Alle heste og handlere er på banen samtidig. Der fremvises i skridt, og når man har nået X fremvises hesten i trav. Alle heste skal vise tænder. Der fremvises skridt frem til dommeren og herefter trav, frem til det punkt, du bliver bedt stå stille på. Hestene stilles op, og her står hestene stille, indtil dommeren siger "tak".

26. Roadster 34" and under

Køreklasser for heste under 34" (86 cm). Hesten skal trave så hurtigt som muligt. Hesten fremvises i 3 tempi: Jog Trot, Road Gait og Drive-on Trot. Sidstnævnte er det hurtigste. Alle heste bedømmes på banen samtidig. Bedømmelsen starter i Jog Trot på højre volte. Herefter følges speakerens anvisninger. Når der bliver sagt "change of rein" skiftes volten. Til sidst kaldes alle til line-up. Det er tilladt at få en header (medhjælper) med ind på banen ved line-up.

27. Youth Driving

Køreklasser for børn under 18 år. Både Classic-, Country- og Single Pleasure heste må deltage. Hesten vises i 3 tempi; walk (skridt), pleasure trot (arbejdskrav) og working trot (øget trav).

Alle heste bedømmes på banen samtidig. Bedømmelsen starter i pleasure trot på venstre volte. Herefter følges speakerens anvisninger. Når der bliver sagt "reverse" skiftes volten. Til sidst kaldes alle til line-up, og her skal hesten på dommerens anvisning bakke 2-3 skridt.

Det er tilladt at få en header (medhjælper) med ind på banen ved line-up.

28. Amateur senior mares 34" – 38"

Åben for amatør-handlere, dvs. ikke-professionelle. I denne klasse fremvises senior hopper mellem 34" og 38" (86-96 cm).

Alle heste og handlere er på banen samtidig. Der fremvises i skridt, og når man har nået X fremvises hesten i trav. Alle heste skal vise tænder. Der fremvises i skridt frem til dommeren og herefter trav, frem til det punkt, du bliver bedt stå stille på. Hestene stilles op, og her står hestene stille, indtil dommeren siger "tak".

29. Amateur senior mares 38" – 42"

Åben for amatør-handlere, dvs. ikke-professionelle. I denne klasse fremvises senior hopper mellem 38" og 42" (96-106 cm).

Alle heste og handlere er på banen samtidig. Der fremvises i skridt, og når man har nået X fremvises hesten i trav. Alle heste skal vise tænder. Der fremvises skridt frem til dommeren og herefter trav, frem til det punkt, du bliver bedt stå stille på. Hestene stilles op, og her står hestene stille, indtil dommeren siger "tak".

30. Amateur Grand Champion senior mares

Første og anden placerede fra klasse 24, 25, 28 og 29 er kvalificeret til denne klasse. Alle hestene fremvises på banen samtidig. Hestene stilles op efter anvisninger, og her står hestene stille, indtil dommeren siger "tak".

31. Long-line obstacle

Heste på 3 år og opefter må fremvises I denne klasse. Hesten føres for lange liner igennem en række forhindringer, fx bomme, kegler o.lign. Hestene skal ikke gennemføre forhindringerne på tid, men fejlfrit. Banen for Long-line obstacle vil blive offentliggjort på showpladsen min. 2 timer før klassens start.

32. Open versatility

Heste på 3 år og opefter må fremvises I denne klasse. Klassen består af 3 dele

- 1) Kørsel*
- 2) Halter*
- 3) Springning*

1) Både Classic-, Country- og Single Pleasure heste må deltage. Hesten vises i 3 tempi; walk (skridt), pleasure trot (arbejdskrav) og working tror (øget trav).

Alle heste bedømmes på banen samtidig. Bedømmelsen starter i pleasure trot. Herefter følges speakerens anvisninger. Når der bliver sagt "reverse" skiftes volten. Til sidst kaldes alle til line-up, og her skal hesten på dommerens anvisning bakke 2-3 skridt. En header (medhjælper) skal med ind på banen ved line-up.

Hesten fraspændes inde på banen inden for en 2 min. frist. Efter fraspænding groomes hesten til halter.

2) Hestene fremvises på banen samtidig. Hestene stilles op, og her står hestene stille, indtil dommeren siger "tak".

3) Hestene skal gennemføre en springbane bestående af min. 3 spring. Hestene bedømmes på deres springstil.

Den hest, der samlet klarer sig bedst, vinder klassen.

33. Amateur weanling stallions

Åben for amatør-handlere, dvs. ikke-professionelle. I denne klasse fremvises hingsteføl. Alle heste og handlere er på banen samtidig. Der fremvises i skridt, og når man har nået X fremvises hesten i trav. Alle heste skal vise tænder. Der fremvises skridt frem til dommeren og herefter trav, frem til det punkt, du bliver bedt stå stille på. Hestene stilles op, og her står hestene stille, indtil dommeren siger "tak".

34. Amateur yearling stallions 34" and under

Åben for amatør-handlere, dvs. ikke-professionelle. I denne klasse fremvises 1 års hingste under 34" (86 cm). Alle heste og handlere er på banen samtidig. Der fremvises i skridt, og når man har nået X fremvises hesten i trav. Alle heste skal vise tænder. Der fremvises skridt frem til dommeren og herefter trav, frem til det punkt, du bliver bedt stå stille på. Hestene stilles op, og her står hestene stille, indtil dommeren siger "tak".

35. Amateur yearling stallions over 34"

Åben for amatør-handlere, dvs. ikke-professionelle. I denne klasse fremvises 1 års hingste over 34" (86 cm). Alle heste og handlere er på banen samtidig. Der fremvises i skridt, og når man har nået X fremvises hesten i trav. Alle heste skal vise tænder. Der fremvises skridt frem til dommeren og herefter trav, frem til det punkt, du bliver bedt stå stille på. Hestene stilles op, og her står hestene stille, indtil dommeren siger "tak".

36. Youth 12 year and under exhibiting a gelding

Åben for børn mellem 0 og 12 år. I denne klasse fremvises vallakker. I denne klasse bedømmes ikke kun hesten, men også handleren. Alle heste og handlere er på banen samtidig. Der fremvises i skridt, og når man har nået X fremvises hesten i trav. Alle heste skal vise tænder. Der fremvises skridt frem til dommeren og herefter trav, frem til det punkt, du bliver bedt stå stille på. Hestene stilles op, og her står hestene stille, indtil dommeren siger "tak".

37. Youth 12-18 exhibiting a gelding

Åben for børn mellem 13 og 18 år. I denne klasse fremvises vallakker. I denne klasse bedømmes ikke kun hesten, men også handleren. Alle heste og handlere er på banen samtidig. Der fremvises i skridt, og når man har nået X fremvises hesten i trav. Alle heste skal vise tænder. Der fremvises skridt frem til dommeren og herefter trav, frem til det punkt, du bliver bedt stå stille på. Hestene stilles op, og her står hestene stille, indtil dommeren siger "tak".

38. Multiple hitch

Køreklasse, hvor 2 eller flere heste er spændt for vognen. Hestene skal arbejde som én enhed. Bedømmelsen starter i trav. Herefter bedes der om en skridt. Både skridt og trav vises på begge volter efter anvisninger. Der skal vises et 8-tal i trav, hvor en del af banen

bruges.

Hestene skal kunne parere og bakke. Se desuden bilag 8.

Bedømmelse:

Performance (ydeevne)

Presence (præsentation)

Quality (kvalitet)

Manners (manerer)

Matching (hestene skal matche)

39. Youth Hunter

Åben for børn under 18 år. Heste på 3 år og opefter må fremvises i denne klasse.

Springklasse, hvor hesten bedømmes på springteknik. Springbanen består af min. 5 spring.

Hestene skal ikke gennemføre banen på tid, men fejlfrit. Banen for Youth Hunter vil blive offentliggjort på showpladsen min. 2 timer før klassens start.

40. Classic Pleasure Driving geldings

Køreklasser for vallakker. OBS det er ikke tilladt at fremvise den samme hest på tværs af Classic-, Country- og Single Pleasure Driving.

I Classic Pleasure Driving ønskes let kontakt til bidet. Hesten vises i 3 tempi; walk (skridt), pleasure trot (arbejdskrav) og working trot (øget trav).

Alle heste bedømmes på banen samtidig. Bedømmelsen starter i pleasure trot på venstre volte. Herefter følges speakerens anvisninger. Når der bliver sagt "reverse" skiftes volten.

Til sidst kaldes alle til line-up, og her skal hesten på dommerens anvisning bakke 2-3 skridt. Det er tilladt at få en header (medhjælper) med ind på banen ved line-up.

41. Country Pleasure Driving geldings

Køreklasser for vallakker. OBS det er ikke tilladt at fremvise den samme hest på tværs af Classic-, Country- og Single Pleasure Driving.

I Country Pleasure Driving ønskes konstant kontakt til bidet, og der ønskes knæaktion.

Hesten vises i 3 tempi; walk (skridt), pleasure trot (arbejdskrav) og working trot (øget trav).

Alle heste bedømmes på banen samtidig. Bedømmelsen starter i pleasure trot på venstre volte. Herefter følges speakerens anvisninger. Når der bliver sagt "reverse" skiftes volten.

Til sidst kaldes alle til line-up, og her skal hesten på dommerens anvisning bakke 2-3 skridt. Det er tilladt at få en header (medhjælper) med ind på banen ved line-up.

42. Single Pleasure Driving geldings

Køreklasser for vallakker. OBS det er ikke tilladt at fremvise den samme hest på tværs af Classic-, Country- og Single Pleasure Driving.

I Single Pleasure Driving ønskes konstant kontakt til bidet, og der ønskes knæaktion og højt energiniveau. Hesten vises i 3 tempi; walk (skridt), pleasure trot (arbejdskrav) og working trot (øget trav).

Alle heste bedømmes på banen samtidig. Bedømmelsen starter i pleasure trot på venstre volte. Herefter følges speakerens anvisninger. Når der bliver sagt "reverse" skiftes volten.

Til sidst kaldes alle til line-up, og her skal hesten på dommerens anvisning bakke 2-3 skridt. Det er tilladt at få en header (medhjælper) med ind på banen ved line-up.

43. Amateur two-year old stallions 34" and under

Åben for amatør-handlere, dvs. ikke-professionelle. I denne klasse fremvises 2 års hingste under 34" (86 cm).

Alle heste og handlere er på banen samtidig. Der fremvises i skridt, og når man har nået X fremvises hesten i trav. Alle heste skal vise tænder. Der fremvises skridt frem til dommeren og herefter trav, frem til det punkt, du bliver bedt stå stille på. Hestene stilles op, og her står hestene stille, indtil dommeren siger "tak".

44. Amateur two-year old stallions over 34"

Åben for amatør-handlere, dvs. ikke-professionelle. I denne klasse fremvises 2 års hingste over 34" (86 cm).

Alle heste og handlere er på banen samtidig. Der fremvises i skridt, og når man har nået X fremvises hesten i trav. Alle heste skal vise tænder. Der fremvises skridt frem til dommeren og herefter trav, frem til det punkt, du bliver bedt stå stille på. Hestene stilles op, og her står hestene stille, indtil dommeren siger "tak".

45. Amateur Grand Champion junior stallions

Første og anden placerede fra klasse 33, 34, 35, 43 og 44 er kvalificeret til denne klasse.

Alle hestene fremvises på banen samtidig. Hestene stilles op efter anvisninger, og her står hestene stille, indtil dommeren siger "tak".

46. Amateur senior stallions 32" and under

Åben for amatør-handlere, dvs. ikke-professionelle. I denne klasse fremvises senior hingste under 32" (81 cm).

Alle heste og handlere er på banen samtidig. Der fremvises i skridt, og når man har nået X fremvises hesten i trav. Alle heste skal vise tænder. Der fremvises skridt frem til dommeren og herefter trav, frem til det punkt, du bliver bedt stå stille på. Hestene stilles op, og her står hestene stille, indtil dommeren siger "tak".

47. Amateur senior stallions 32" – 34"

Åben for amatør-handlere, dvs. ikke-professionelle. I denne klasse fremvises senior hingste mellem 32" og 34" (81-86 cm).

Alle heste og handlere er på banen samtidig. Der fremvises i skridt, og når man har nået X fremvises hesten i trav. Alle heste skal vise tænder. Der fremvises skridt frem til dommeren og herefter trav, frem til det punkt, du bliver bedt stå stille på. Hestene stilles op, og her står hestene stille, indtil dommeren siger "tak".

48. Amateur senior stallions 34" – 38"

Åben for amatør-handlere, dvs. ikke-professionelle. I denne klasse fremvises senior hingste mellem 34" og 38" (86-96 cm).

Alle heste og handlere er på banen samtidig. Der fremvises i skridt, og når man har nået X fremvises hesten i trav. Alle heste skal vise tænder. Der fremvises skridt frem til dommeren og herefter trav, frem til det punkt, du bliver bedt stå stille på. Hestene stilles op, og her står hestene stille, indtil dommeren siger "tak".

49. Amateur senior stallions 38" – 42"

Åben for amatør-handlere, dvs. ikke-professionelle. I denne klasse fremvises senior hingste mellem 38" og 42" (96-106 cm).

Alle heste og handlere er på banen samtidig. Der fremvises i skridt, og når man har nået X fremvises hesten i trav. Alle heste skal vise tænder. Der fremvises skridt frem til dommeren

og herefter trav, frem til det punkt, du bliver bedt stå stille på. Hestene stilles op, og her står hestene stille, indtil dommeren siger "tak".

50. Amateur Grand Champion senior stallions

Første og anden placerede fra klasse 46, 47, 48 og 49 er kvalificeret til denne klasse. Alle hestene fremvises på banen samtidig. Hestene stilles op efter anvisninger, og her står hestene stille, indtil dommeren siger "tak".

51. Open Jumper 34" and under

Heste på 3 år og opefter må fremvises i denne klasse. Højdespringskonkurrence for heste under 34" (86 cm), hvor en hel bane skal forceres. Hestene skal ikke gennemføre banen på tid, men fejlfrit. Har flere gennemført en fejlfri runde sættes springene op, indtil der kun er én hest tilbage, der gennemfører fejlfrit. Det er tilladt at stoppe helt op mellem springene.

52. Open Jumper over 34"

Heste på 3 år og opefter må fremvises i denne klasse. Højdespringskonkurrence for heste over 34" (86 cm), hvor en hel bane skal forceres. Hestene skal ikke gennemføre banen på tid, men fejlfrit. Har flere gennemført en fejlfri runde sættes springene op, indtil der kun er én hest tilbage, der gennemfører fejlfrit. Det er tilladt at stoppe helt op mellem springene.

53. Classic Pleasure Driving mares

Køreklasse for hopper. OBS det er ikke tilladt at fremvise den samme hest på tværs af Classic-, Country- og Single Pleasure Driving.

I Classic Pleasure Driving ønskes let kontakt til bidet. Hesten vises i 3 tempi; walk (skridt), pleasure trot (arbejdskrav) og working trot (øget trav).

Alle heste bedømmes på banen samtidig. Bedømmelsen starter i pleasure trot på venstre volte. Herefter følges speakerens anvisninger. Når der bliver sagt "reverse" skiftes volten. Til sidst kaldes alle til line-up, og her skal hesten på dommerens anvisning bakke 2-3 skridt. Det er tilladt at få en header (medhjælper) med ind på banen ved line-up.

54. Country Pleasure Driving mares

Køreklasse for hopper. OBS det er ikke tilladt at fremvise den samme hest på tværs af Classic-, Country- og Single Pleasure Driving.

I Country Pleasure Driving ønskes konstant kontakt til bidet, og der ønskes knæaktion.

Hesten vises i 3 tempi; walk (skridt), pleasure trot (arbejdskrav) og working trot (øget trav).

Alle heste bedømmes på banen samtidig. Bedømmelsen starter i pleasure trot på venstre volte. Herefter følges speakerens anvisninger. Når der bliver sagt "reverse" skiftes volten. Til sidst kaldes alle til line-up, og her skal hesten på dommerens anvisning bakke 2-3 skridt. Det er tilladt at få en header (medhjælper) med ind på banen ved line-up.

55. Single Pleasure Driving mares

Køreklasse for hopper. OBS det er ikke tilladt at fremvise den samme hest på tværs af Classic-, Country- og Single Pleasure Driving.

I Single Pleasure Driving ønskes konstant kontakt til bidet, og der ønskes knæaktion og højt energiniveau. Hesten vises i 3 tempi; walk (skridt), pleasure trot (arbejdskrav) og working trot (øget trav).

Alle heste bedømmes på banen samtidig. Bedømmelsen starter i pleasure trot på venstre volte. Herefter følges speakerens anvisninger. Når der bliver sagt "reverse" skiftes volten. Til sidst kaldes alle til line-up, og her skal hesten på dommerens anvisning bakke 2-3 skridt.

Det er tilladt at få en header (medhjælper) med ind på banen ved line-up.

56. Amateur junior geldings 34" and under

Åben for amatør-handlere, dvs. ikke-professionelle. I denne klasse fremvises junior vallakker under 34" (86 cm).

Alle heste og handlere er på banen samtidig. Der fremvises i skridt, og når man har nået X fremvises hesten i trav. Alle heste skal vise tænder. Der fremvises skridt frem til dommeren og herefter trav, frem til det punkt, du bliver bedt stå stille på. Hestene stilles op, og her står hestene stille, indtil dommeren siger "tak".

57. Amateur junior geldings over 34"

Åben for amatør-handlere, dvs. ikke-professionelle. I denne klasse fremvises junior vallakker over 34" (86 cm).

Alle heste og handlere er på banen samtidig. Der fremvises i skridt, og når man har nået X fremvises hesten i trav. Alle heste skal vise tænder. Der fremvises skridt frem til dommeren og herefter trav, frem til det punkt, du bliver bedt stå stille på. Hestene stilles op, og her står hestene stille, indtil dommeren siger "tak".

58. Amateur senior geldings 34" and under

Åben for amatør-handlere, dvs. ikke-professionelle. I denne klasse fremvises senior vallakker under 34" (86 cm).

Alle heste og handlere er på banen samtidig. Der fremvises i skridt, og når man har nået X fremvises hesten i trav. Alle heste skal vise tænder. Der fremvises skridt frem til dommeren og herefter trav, frem til det punkt, du bliver bedt stå stille på. Hestene stilles op, og her står hestene stille, indtil dommeren siger "tak".

59. Amateur senior geldings over 34"

Åben for amatør-handlere, dvs. ikke-professionelle. I denne klasse fremvises senior vallakker over 34" (86 cm).

Alle heste og handlere er på banen samtidig. Der fremvises i skridt, og når man har nået X fremvises hesten i trav. Alle heste skal vise tænder. Der fremvises skridt frem til dommeren og herefter trav, frem til det punkt, du bliver bedt stå stille på. Hestene stilles op, og her står hestene stille, indtil dommeren siger "tak".

60. Amateur Grand Champion Geldings

Første og anden placerede fra klasse 56, 57, 58 og 59 er kvalificeret til denne klasse. Alle hestene fremvises på banen samtidig. Hestene stilles op efter anvisninger, og her står hestene stille, indtil dommeren siger "tak".

61. AMATEUR SUPREME CHAMPION

Grand- og reserve Champions fra klasse 15, 30, 45, 50 og 60 er kvalificeret til denne klasse. Alle hestene fremvises på banen samtidigt. Hestene stilles op efter anvisninger, og her står hestene stille, indtil dommeren siger "tak".

Klasseliste søndag

62. Open weanling mares

Åben for alle handlere. I denne klasse fremvises hoppeføl.

Alle heste og handlere er på banen samtidig. Der fremvises i skridt, og når man har nået X fremvises hesten i trav. Alle heste skal vise tænder. Der fremvises skridt frem til dommeren og herefter trav, frem til det punkt, du bliver bedt stå stille på. Hestene stilles op, og her står hestene stille, indtil dommeren siger "tak".

63. Open yearling mares 34" and under

Åben for alle handlere. I denne klasse fremvises 1 års hopper under 34" (86 cm).

Alle heste og handlere er på banen samtidig. Der fremvises i skridt, og når man har nået X fremvises hesten i trav. Alle heste skal vise tænder. Der fremvises skridt frem til dommeren og herefter trav, frem til det punkt, du bliver bedt stå stille på. Hestene stilles op, og her står hestene stille, indtil dommeren siger "tak".

64. Open yearling mares over 34"

Åben for alle handlere. I denne klasse fremvises 1 års hopper over 34" (86 cm).

Alle heste og handlere er på banen samtidig. Der fremvises i skridt, og når man har nået X fremvises hesten i trav. Alle heste skal vise tænder. Der fremvises skridt frem til dommeren og herefter trav, frem til det punkt, du bliver bedt stå stille på. Hestene stilles op, og her står hestene stille, indtil dommeren siger "tak".

65. Youth 12 year and under exhibiting a mare

Åben for børn mellem 0 og 12 år. I denne klasse fremvises hopper. I denne klasse bedømmes ikke kun hesten, men også handleren.

Alle heste og handlere er på banen samtidig. Der fremvises i skridt, og når man har nået X fremvises hesten i trav. Alle heste skal vise tænder. Der fremvises skridt frem til dommeren og herefter trav, frem til det punkt, du bliver bedt stå stille på. Hestene stilles op, og her står hestene stille, indtil dommeren siger "tak".

66. Youth 12-18 exhibiting a mare

Åben for børn mellem 13 og 18 år. I denne klasse fremvises hopper. I denne klasse bedømmes ikke kun hesten, men også handleren.

Alle heste og handlere er på banen samtidig. Der fremvises i skridt, og når man har nået X fremvises hesten i trav. Alle heste skal vise tænder. Der fremvises skridt frem til dommeren og herefter trav, frem til det punkt, du bliver bedt stå stille på. Hestene stilles op, og her står hestene stille, indtil dommeren siger "tak".

67. Classic Pleasure Driving 34" and under

Køreklasse for heste under 34" (86 cm). OBS det er ikke tilladt at fremvise den samme hest på tværs af Classic-, Country- og Single Pleasure Driving.

I Classic Pleasure Driving ønskes let kontakt til bidet. Hesten vises i 3 tempi; walk (skridt), pleasure trot (arbejdskrav) og working trot (øget trav).

Alle heste bedømmes på banen samtidig. Bedømmelsen starter i pleasure tro på venstre volte t. Herefter følges speakerens anvisninger. Når der bliver sagt "reverse" skiftes volten. Til sidst kaldes alle til line-up, og her skal hesten på dommerens anvisning bakke 2-3 skridt. Det er tilladt at få en header (medhjælper) med ind på banen ved line-up.

68. Classic Pleasure Driving over 34"

Køreklasser for heste over 34" (86 cm). OBS det er ikke tilladt at fremvise den samme hest på tværs af Classic-, Country- og Single Pleasure Driving.

I Classic Pleasure Driving ønskes let kontakt til bidet. Hesten vises i 3 tempi; walk (skridt), pleasure trot (arbejdskrav) og working trot (øget trav).

Alle heste bedømmes på banen samtidig. Bedømmelsen starter i pleasure trot på venstre volte. Herefter følges speakerens anvisninger. Når der bliver sagt "reverse" skiftes volten. Til sidst kaldes alle til line-up, og her skal hesten på dommerens anvisning bakke 2-3 skridt. Det er tilladt at få en header (medhjælper) med ind på banen ved line-up.

69. Grand Champion Classic Pleasure Driving

Første og anden placerede fra klasse 10, 40, 53, 67 og 68 er kvalificeret til denne klasse.

Alle hestene fremvises på banen samtidig. Bedømmelsen starter i pleasure trot på venstre volte. Herefter følges speakerens anvisninger. Når der bliver sagt "reverse" skiftes volten.

Til sidst kaldes alle til line-up, og her skal hesten på dommerens anvisning bakke 2-3 skridt. Det er tilladt at få en header (medhjælper) med ind på banen ved line-up.

70. Open two-year old mares 34" and under

Åben for alle handlere. I denne klasse fremvises 2 års hopper under 34" (86 cm).

Alle heste og handlere er på banen samtidig. Der fremvises i skridt, og når man har nået X fremvises hesten i trav. Alle heste skal vise tænder. Der fremvises skridt frem til dommeren og herefter trav, frem til det punkt, du bliver bedt stå stille på. Hestene stilles op, og her står hestene stille, indtil dommeren siger "tak".

71. Open two-year old mares over 34"

Åben for alle handlere. I denne klasse fremvises 2 års hopper over 34" (86 cm).

Alle heste og handlere er på banen samtidig. Der fremvises i skridt, og når man har nået X fremvises hesten i trav. Alle heste skal vise tænder. Der fremvises skridt frem til dommeren og herefter trav, frem til det punkt, du bliver bedt stå stille på. Hestene stilles op, og her står hestene stille, indtil dommeren siger "tak".

72. Grand Champion junior mares

Første og anden placerede fra klasse 62, 63, 64, 70 og 71 er kvalificeret til denne klasse.

Alle hestene fremvises på banen samtidig. Hestene stilles op efter anvisninger, og her står hestene stille, indtil dommeren siger "tak".

73. Open senior mares 32" and under

Åben for alle handlere. I denne klasse fremvises senior hopper under 32" (81 cm).

Alle heste og handlere er på banen samtidig. Der fremvises i skridt, og når man har nået X fremvises hesten i trav. Alle heste skal vise tænder. Der fremvises skridt frem til dommeren og herefter trav, frem til det punkt, du bliver bedt stå stille på. Hestene stilles op, og her står hestene stille, indtil dommeren siger "tak".

74. Open senior mares 32" – 34"

Åben for alle handlere. I denne klasse fremvises senior hopper mellem 32" og 34" (81-86 cm).

Alle heste og handlere er på banen samtidig. Der fremvises i skridt, og når man har nået X fremvises hesten i trav. Alle heste skal vise tænder. Der fremvises skridt frem til dommeren

og herefter trav, frem til det punkt, du bliver bedt stå stille på. Hestene stilles op, og her står hestene stille, indtil dommeren siger "tak".

75. Open senior mares 34" – 38"

Åben for alle handlere. I denne klasse fremvises senior hopper mellem 34" og 38" (86-96 cm).

Alle heste og handlere er på banen samtidig. Der fremvises i skridt, og når man har nået X fremvises hesten i trav. Alle heste skal vise tænder. Der fremvises skridt frem til dommeren og herefter trav, frem til det punkt, du bliver bedt stå stille på. Hestene stilles op, og her står hestene stille, indtil dommeren siger "tak".

76. Open senior mares 38" – 42"

Åben for alle handlere. I denne klasse fremvises senior hopper mellem 38" og 42" (96-106 cm).

Alle heste og handlere er på banen samtidig. Der fremvises i skridt, og når man har nået X fremvises hesten i trav. Alle heste skal vise tænder. Der fremvises skridt frem til dommeren og herefter trav, frem til det punkt, du bliver bedt stå stille på. Hestene stilles op, og her står hestene stille, indtil dommeren siger "tak".

77. Grand Champion senior mares

Første og anden placerede fra klasse 73, 74, 75 og 76 er kvalificeret til denne klasse. Alle hestene fremvises på banen samtidig. Hestene stilles op efter anvisninger, og her står hestene stille, indtil dommeren siger "tak".

78. Driving obstacle

Agility-kørsel. Hesten fremvises for vogn, og skal af handleren føres igennem en række forhindringer, fx bomme, kegler o.lign. Hestene skal ikke gennemføre forhindringerne på tid, men fejlfrit. Banen for Driving obstacle vil blive offentliggjort på showpladsen min. 2 timer før klassens start.

79. Youth Jumper

Heste på 3 år og opefter må fremvises i denne klasse. Højdespringskonkurrence for børn. En hel bane skal forceres. Hestene skal ikke gennemføre banen på tid, men fejlfrit. Har flere gennemført en fejlfri runde sættes springene op, indtil der kun er én hest tilbage, der gennemfører fejlfrit. Det er tilladt at stoppe helt op mellem springene.

80. Open weanling stallions

Åben for alle handlere. I denne klasse fremvises hingsteføl.

Alle heste og handlere er på banen samtidig. Der fremvises i skridt, og når man har nået X fremvises hesten i trav. Alle heste skal vise tænder. Der fremvises skridt frem til dommeren og herefter trav, frem til det punkt, du bliver bedt stå stille på. Hestene stilles op, og her står hestene stille, indtil dommeren siger "tak".

81. Open yearling stallions 34" and under

Åben for alle handlere. I denne klasse fremvises 1 års hingste under 34" (86 cm).

Alle heste og handlere er på banen samtidig. Der fremvises i skridt, og når man har nået X fremvises hesten i trav. Alle heste skal vise tænder. Der fremvises skridt frem til dommeren og herefter trav, frem til det punkt, du bliver bedt stå stille på. Hestene stilles op, og her står hestene stille, indtil dommeren siger "tak".

82. Open yearling stallions over 34"

Åben for alle handlere. I denne klasse fremvises 1 års hingste over 34" (86 cm).

Alle heste og handlere er på banen samtidig. Der fremvises i skridt, og når man har nået X fremvises hesten i trav. Alle heste skal vise tænder. Der fremvises skridt frem til dommeren og herefter trav, frem til det punkt, du bliver bedt stå stille på. Hestene stilles op, og her står hestene stille, indtil dommeren siger "tak".

83. Roadster over 34"

Køreklasser for heste over 34" (86 cm). Hesten skal trave så hurtigt som muligt. Hesten fremvises i 3 tempi: Jog Trot, Road Gait og Drive-on Trot. Sidstnævnte er det hurtigste. Alle heste bedømmes på banen samtidig. Bedømmelsen starter i Jog Trot. Herefter følges speakerens anvisninger. Når der bliver sagt "change of rein" skiftes volten. Til sidst kaldes alle til line-up. Det er tilladt at få en header (medhjælper) med ind på banen ved line-up.

84. Showmanship

Åben for alle handlere. Heste på 1 år og opefter må fremvises i denne klasse. Handleren bedømmes ud fra en bestemt bane. Der vælges imellem 3 forskellige baner, og det er dommeren der beslutter, hvilken bane der skal gennemføres.

Se bilag 6.

85. Open two-year old stallions 34" and under

Åben for alle handlere. I denne klasse fremvises 2 års hingste under 34" (86 cm).

Alle heste og handlere er på banen samtidig. Der fremvises i skridt, og når man har nået X fremvises hesten i trav. Alle heste skal vise tænder. Der fremvises skridt frem til dommeren og herefter trav, frem til det punkt, du bliver bedt stå stille på. Hestene stilles op, og her står hestene stille, indtil dommeren siger "tak".

86. Open two-year old stallions over 34"

Åben for alle handlere. I denne klasse fremvises 2 års hingste over 34" (86 cm).

Alle heste og handlere er på banen samtidig. Der fremvises i skridt, og når man har nået X fremvises hesten i trav. Alle heste skal vise tænder. Der fremvises skridt frem til dommeren og herefter trav, frem til det punkt, du bliver bedt stå stille på. Hestene stilles op, og her står hestene stille, indtil dommeren siger "tak".

87. Grand Champion junior stallions

Første og anden placerede fra klasse 80, 81, 82, 85 og 86 er kvalificeret til denne klasse.

Alle hestene fremvises på banen samtidig. Hestene stilles op efter anvisninger, og her står hestene stille, indtil dommeren siger "tak".

88. Liberty over 34"

Klassen er for heste over 34" (86 cm). Heste på 1 år og opefter må fremstilles. Hesten vises løs i 1 ½ minut til medbragt musik. Handleren har 1 ½ minut til at indfange hesten. Det er tilladt at have med medhjælper med på banen, men kun handleren må indfange hesten. Det er ikke tilladt at røre hesten mens musikken spiller, heller ikke med pisken.

Bedømmelse:

Style and Grace (stil og ynde): max 30 points

Animation and Presence (fremtræden og præsentation): max 30 points

Gaits (gangarter): max 20 points

Music and Suitability (musik og tilpasning): max 10 points

Catch (indfangning): max 10 points

Ekvipagen med flest points vinder klassen.

89. Three by one owner

3 heste eget af den same person skal fremvises I denne klasse. Der er ikke krav til alder, højde eller køn. Der skal være en handler pr. hest. Hestene stilles op efter anvisninger, og her står hestene stille, indtil dommeren siger "tak".

90. Best Matched Pair

2 heste der matcher/ligner hinanden, fx i farven (kan fx være 2 ens heste, en sort og en hvid eller lign.). Der er ikke krav til alder, højde eller køn. Der skal være en handler pr. hest. Hestene stilles op efter anvisninger, og her står hestene stille, indtil dommeren siger "tak".

91. Open senior stallions 32" and under

Åben for alle handlere. I denne klasse fremvises senior hingste under 32" (81 cm).

Alle heste og handlere er på banen samtidig. Der fremvises i skridt, og når man har nået X fremvises hesten i trav. Alle heste skal vise tænder. Der fremvises skridt frem til dommeren og herefter trav, frem til det punkt, du bliver bedt stå stille på. Hestene stilles op, og her står hestene stille, indtil dommeren siger "tak".

92. Open senior stallions 32" – 34"

Åben for alle handlere. I denne klasse fremvises senior hingste mellem 32" og 34" (81-86 cm).

Alle heste og handlere er på banen samtidig. Der fremvises i skridt, og når man har nået X fremvises hesten i trav. Alle heste skal vise tænder. Der fremvises skridt frem til dommeren og herefter trav, frem til det punkt, du bliver bedt stå stille på. Hestene stilles op, og her står hestene stille, indtil dommeren siger "tak".

93. Country Pleasure Driving 34" and under

Kørekasse for heste under 34" (86 cm). OBS det er ikke tilladt at fremvise den samme hest på tværs af Classic-, Country- og Single Pleasure Driving.

I Country Pleasure Driving ønskes konstant kontakt til bidet, og der ønskes knæaktion.

Hesten vises i 3 tempi; walk (skridt), pleasure trot (arbejdskrav) og working trot (øget trav).

Alle heste bedømmes på banen samtidig. Bedømmelsen starter i pleasure trot på venstre volte. Herefter følges speakerens anvisninger. Når der bliver sagt "reverse" skiftes volten.

Til sidst kaldes alle til line-up, og her skal hesten på dommerens anvisning bakke 2-3 skridt.

Det er tilladt at få en header (medhjælper) med ind på banen ved line-up.

94. Country Pleasure Driving over 34"

Kørekasse for heste over 34" (86 cm). OBS det er ikke tilladt at fremvise den samme hest på tværs af Classic-, Country- og Single Pleasure Driving.

I Country Pleasure Driving ønskes konstant kontakt til bidet, og der ønskes knæaktion.

Hesten vises i 3 tempi; walk (skridt), pleasure trot (arbejdskrav) og working trot (øget trav).

Alle heste bedømmes på banen samtidig. Bedømmelsen starter i pleasure trot på venstre volte. Herefter følges speakerens anvisninger. Når der bliver sagt "reverse" skiftes volten.

Til sidst kaldes alle til line-up, og her skal hesten på dommerens anvisning bakke 2-3 skridt.

Det er tilladt at få en header (medhjælper) med ind på banen ved line-up.

95. Grand Champion Country Pleasure Driving

Første og anden placerede fra klasse 11, 41, 54, 93 og 94 er kvalificeret til denne klasse. Alle hestene fremvises på banen samtidig. Bedømmelsen starter i pleasure tro på venstre volte t. Herefter følges speakerens anvisninger. Når der bliver sagt "reverse" skiftes volten. Til sidst kaldes alle til line-up, og her skal hesten på dommerens anvisning bakke 2-3 skridt. Det er tilladt at få en header (medhjælper) med ind på banen ved line-up.

96. Jump-off

Højdespringskonkurrence, hvor et enkelt spring skal forceres. Den hest, som springer højest, vinder klassen. Heste på 3 år og opefter må fremvises i denne klasse.

97. Open Hunter 34" and under

Springklasse for heste under 34" (86 cm). Heste på 3 år og opefter må fremvises i denne klasse. Springklasse, hvor hesten bedømmes på springteknik. Springbanen består af min. 5 spring. Hestene skal ikke gennemføre banen på tid, men fejlfrit. Banen for Hunter vil blive offentliggjort på showpladsen min. 2 timer før klassens start.

98. Open Hunter over 34"

Springklasse for heste over 34" (86 cm). Heste på 3 år og opefter må fremvises i denne klasse. Springklasse, hvor hesten bedømmes på springteknik. Springbanen består af min. 5 spring. Hestene skal ikke gennemføre banen på tid, men fejlfrit. Banen for Hunter vil blive offentliggjort på showpladsen min. 2 timer før klassens start.

99. Open senior stallions 34" – 38"

Åben for alle handlere. I denne klasse fremvises senior hingste mellem 34" og 38" (86-96 cm).

Alle heste og handlere er på banen samtidig. Der fremvises i skridt, og når man har nået X fremvises hesten i trav. Alle heste skal vise tænder. Der fremvises skridt frem til dommeren og herefter trav, frem til det punkt, du bliver bedt stå stille på. Hestene stilles op, og her står hestene stille, indtil dommeren siger "tak".

100. Open senior stallions 38" – 42"

Åben for alle handlere. I denne klasse fremvises senior hingste mellem 38" og 42" (96-106 cm).

Alle heste og handlere er på banen samtidig. Der fremvises i skridt, og når man har nået X fremvises hesten i trav. Alle heste skal vise tænder. Der fremvises skridt frem til dommeren og herefter trav, frem til det punkt, du bliver bedt stå stille på. Hestene stilles op, og her står hestene stille, indtil dommeren siger "tak".

101. Grand Champion senior stallions

Første og anden placerede fra klasse 91, 92, 99 og 100 er kvalificeret til denne klasse. Alle hestene fremvises på banen samtidig. Hestene stilles op efter anvisninger, og her står hestene stille, indtil dommeren siger "tak".

102. Presidents touch of class

Køreklasse, hvor dommeren skal imponeres. Der kan fremstilles enspændere eller flere heste for samme vogn. Heste, vogn og kuske må udsmykkes med pynt, kjoler, glimmer og glamour. Alle heste bedømmes på banen samtidig. Bedømmelsen starter i trav. Herefter følges speakerens anvisninger.

103. Youth versatility

Klasse for børn under 18 år. Heste på 3 år og opefter må fremvises i denne klasse. Klassen består af 3 dele

- 1) Kørsel*
- 2) Halter*
- 3) Springning*

1) Både Classic-, Country- og Single Pleasure heste må deltage. Hesten vises i 3 tempi; walk (skridt), pleasure trot (arbejdskrav) og working trot (øget trav).

Alle heste bedømmes på banen samtidig. Bedømmelsen starter i pleasure trot på venstre volte. Herefter følges speakerens anvisninger. Når der bliver sagt "reverse" skiftes volten. Til sidst kaldes alle til line-up, og her skal hesten på dommerens anvisning bakke 2-3 skridt. En header (medhjælper) skal med ind på banen ved line-up.

Hesten fraspændes inde på banen inden for en 2 min. frist. Efter fraspænding groomes hesten til halter.

2) Hestene fremvises på banen samtidig. Hestene stilles op, og her står hestene stille, indtil dommeren siger "tak".

3) Hestene skal gennemføre en springbane bestående af min. 3 spring. Hestene bedømmes på deres springstil.

Den hest, der samlet set har klaret sig bedst, vinder klassen.

104. Reinsmanship

Reinsmanship er en særlig køreklasse, hvor kuskens bedømmes. 75 % af bedømmelsen går på kuskens håndtering af liner og pisk, kontrol over hesten, opstilling og helhedsindtrykket af kuskens fremtoning. Kontrollen handler om ensartede bevægelser i forskellige tempi og hvor hurtigt hesten er til at ændre tempoet efter kuskens kommando. Man må bruge tre til fire skridt på at skifte tempoet. De resterende 25 % af bedømmelsen går til standen på seletøj og vogn og hvor flot dette tager sig ud.

Hesten må på intet tidspunkt være ude af kontrol eller været checked meget op. Pisken skal altid være i kuskens hånd.

Dommeren har to muligheder, for at teste kuskens formåen – se bilag 7

105. Open junior geldings 34" and under

Åben for alle handlere. I denne klasse fremvises junior vallakker under 34" (86 cm).

Alle heste og handlere er på banen samtidig. Der fremvises i skridt, og når man har nået X fremvises hesten i trav. Alle heste skal vise tænder. Der fremvises skridt frem til dommeren og herefter trav, frem til det punkt, du bliver bedt stå stille på. Hestene stilles op, og her står hestene stille, indtil dommeren siger "tak".

106. Open junior geldings over 34"

Åben for alle handlere. I denne klasse fremvises junior vallakker over 34" (86 cm).

Alle heste og handlere er på banen samtidig. Der fremvises i skridt, og når man har nået X fremvises hesten i trav. Alle heste skal vise tænder. Der fremvises skridt frem til dommeren

og herefter trav, frem til det punkt, du bliver bedt stå stille på. Hestene stilles op, og her står hestene stille, indtil dommeren siger "tak".

107. Open senior geldings 34" and under

Åben for alle handlere. I denne klasse fremvises senior vallakker under 34" (86 cm).

Alle heste og handlere er på banen samtidig. Der fremvises i skridt, og når man har nået X fremvises hesten i trav. Alle heste skal vise tænder. Der fremvises skridt frem til dommeren og herefter trav, frem til det punkt, du bliver bedt stå stille på. Hestene stilles op, og her står hestene stille, indtil dommeren siger "tak".

108. Open senior geldings over 34"

Åben for alle handlere. I denne klasse fremvises senior vallakker over 34" (86 cm).

Alle heste og handlere er på banen samtidig. Der fremvises i skridt, og når man har nået X fremvises hesten i trav. Alle heste skal vise tænder. Der fremvises skridt frem til dommeren og herefter trav, frem til det punkt, du bliver bedt stå stille på. Hestene stilles op, og her står hestene stille, indtil dommeren siger "tak".

109. Grand Champion Geldings

Første og anden placerede fra klasse 105, 106, 107 og 108 er kvalificeret til denne klasse.

Alle hestene fremvises på banen samtidig. Hestene stilles op efter anvisninger, og her står hestene stille, indtil dommeren siger "tak".

110. Single Pleasure Driving 34" and under

Køreklasser for heste under 34" (86 cm). OBS det er ikke tilladt at fremvise den samme hest på tværs af Classic-, Country- og Single Pleasure Driving.

I Single Pleasure Driving ønskes konstant kontakt til bidet, og der ønskes knæaktion og højt energiniveau. Hesten vises i 3 tempi; walk (skridt), pleasure trot (arbejdskrav) og working trot (øget trav).

Alle heste bedømmes på banen samtidig. Bedømmelsen starter i pleasure trot på venstre volte. Herefter følges speakerens anvisninger. Når der bliver sagt "reverse" skiftes volten. Til sidst kaldes alle til line-up, og her skal hesten på dommerens anvisning bakke 2-3 skridt. Det er tilladt at få en header (medhjælper) med ind på banen ved line-up.

111. Single Pleasure Driving over 34"

Køreklasser for heste over 34" (86 cm). OBS det er ikke tilladt at fremvise den samme hest på tværs af Classic-, Country- og Single Pleasure Driving.

I Single Pleasure Driving ønskes konstant kontakt til bidet, og der ønskes knæaktion og højt energiniveau. Hesten vises i 3 tempi; walk (skridt), pleasure trot (arbejdskrav) og working trot (øget trav).

Alle heste bedømmes på banen samtidig. Bedømmelsen starter i pleasure trot på venstre volte. Herefter følges speakerens anvisninger. Når der bliver sagt "reverse" skiftes volten. Til sidst kaldes alle til line-up, og her skal hesten på dommerens anvisning bakke 2-3 skridt. Det er tilladt at få en header (medhjælper) med ind på banen ved line-up.

112. Grand Champion Single Pleasure Driving

Første og anden placerede fra klasse 12, 42, 55, 110 og 111 er kvalificeret til denne klasse.

Alle hestene fremvises på banen samtidig. Bedømmelsen starter i pleasure trot på venstre volte. Herefter følges speakerens anvisninger. Når der bliver sagt "reverse" skiftes volten. Til sidst kaldes alle til line-up, og her skal hesten på dommerens anvisning bakke 2-3 skridt.

Det er tilladt at få en header (medhjælper) med ind på banen ved line-up.

113. OPEN SUPREME CHAMPION

Grand- og reserve Champions fra klasse 72, 77, 87, 101, og 109 er kvalificeret til denne klasse. Alle hestene fremvises på banen samtidigt. Hestene stilles op efter anvisninger, og her står hestene stille, indtil dommeren siger "tak".

114. YOUTH SUPREME CHAMPION

Dommeren vælger Youth Supreme Champion blandt alle børn under 18 år, der har deltaget i showet. Alle handlere kommer på banen og stilles på en række. Dommeren vælger en vinder.

115. MOST IMPRESSIVE PERFORMANCE HORSE

Dommeren vælger Most Impressive Performance Horse blandt alle performance-hestene, der har deltaget i showet. Performanceklasserne er klasse 2, 6, 7, 8, 23, 31, 32, 51, 52, 78, 84, 88, 89, 90, 96, 97, 98, 102 og 104. For at tages i betragtning til titlen er det en fordel at have deltaget i op til flere performance-klasser.

116. MOST SPECTACULAR DRIVING HORSE

Dommeren vælger Most Spectacular Driving Horse blandt alle køreheste, der har deltaget i showet. Køreklasserne er klasse 10, 11, 12, 26, 38, 40, 41, 42, 53, 54, 55, 67, 68, 83, 93, 94, 110 og 111.

117. CHOICE OF THE HEART

Dommeren vælger én person, der gennem showet har gjort et særligt indtryk på ham.

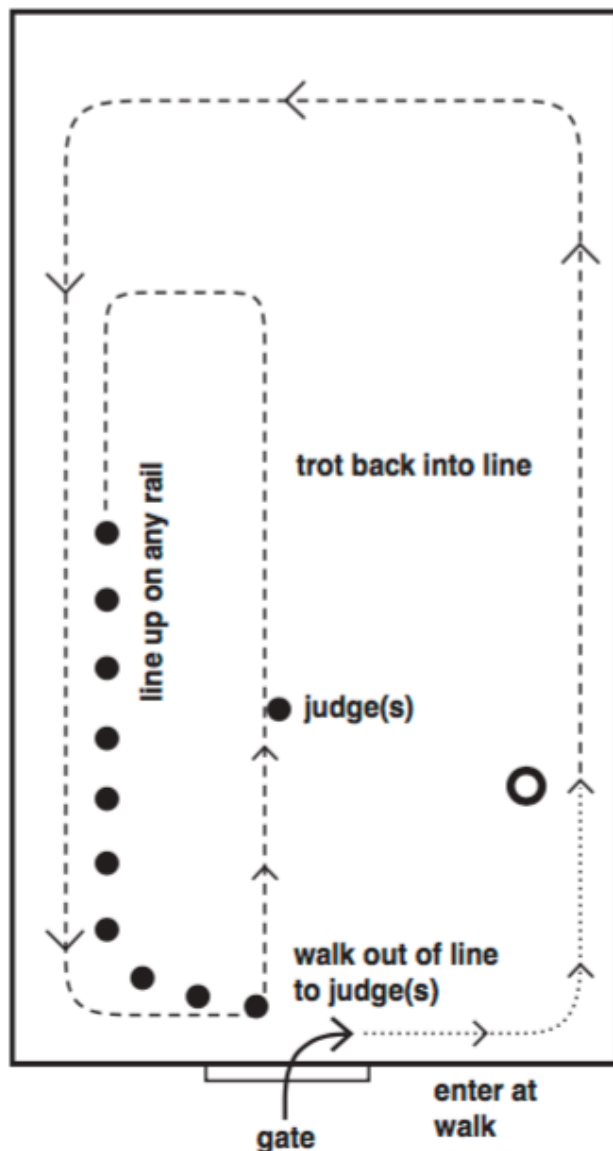
Bilag 1

Banen for alle halterklasser.

Man går på banen én efter én, og starter med at skridte frem til den runde cirkel til højre på skitsen. Når man er nået til cirklen sætter man i trav, og følger pilene, indtil man når tilbage til indgangen (gate). Én for én bedes deltagerne vise tænder på hestene, når de står på række og venter (dog med den modifikation, at vallakker ikke skal vise tænder). Når alle har gjort det, skridtes der frem til prikken hvor dommeren (judge) står. Herefter sætter man i trav. Man traver frem til de små sorte prikker, hvor man skal stille hesten op. Der vil være en "Ring Steward" der sørger for, at hver hest får en bestemt plads, og fører hver hest frem hertil. Det er denne plads man står på, indtil klassen er færdig.

Dommeren går rundt og kigger på hestene. Først når dommeren siger "Tak" er bedømmelsen færdig. Alle deltagere stiller sig hen til hegnet.

Først kaldes placering nr. 5 frem, herefter nr. 4 osv., indtil nr. 1 til sidst kaldes frem. Er man ikke iblandt de 5 placerede, må man forlade banen.




Bilag 2


Sådan skal hestene opstilles i halterklasserne.

Billede 1 og 2 er accepterede opstillinger.


Billede 3 og 4 er ikke-accepterede opstillinger.




ACCEPTABLE



ACCEPTABLE



UNACCEPTABLE

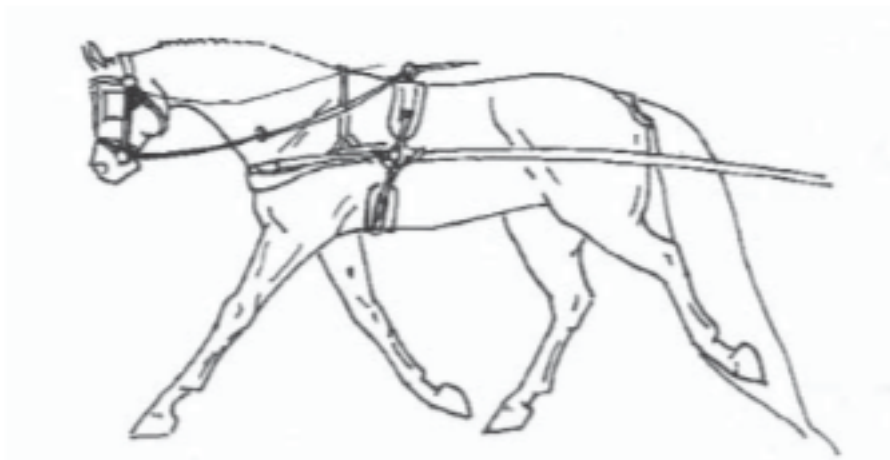


UNACCEPTABLE

Bilag 3

Sådan ønskes en Classic Pleasure Driving hest.


I Classic Pleasure Driving ønskes let kontakt til bidet.



Bilag 4

Sådan ønskes en Country Pleasure driving hest.


I Country Pleasure Driving ønskes konstant kontakt til bidet, og der ønskes knæaktion.



Bilag 5

Sådan ønskes en Single Pleasure Driving hest.

I Single Pleasure Driving ønskes konstant kontakt til bidet, og der ønskes knæaktion og højt energiniveau.

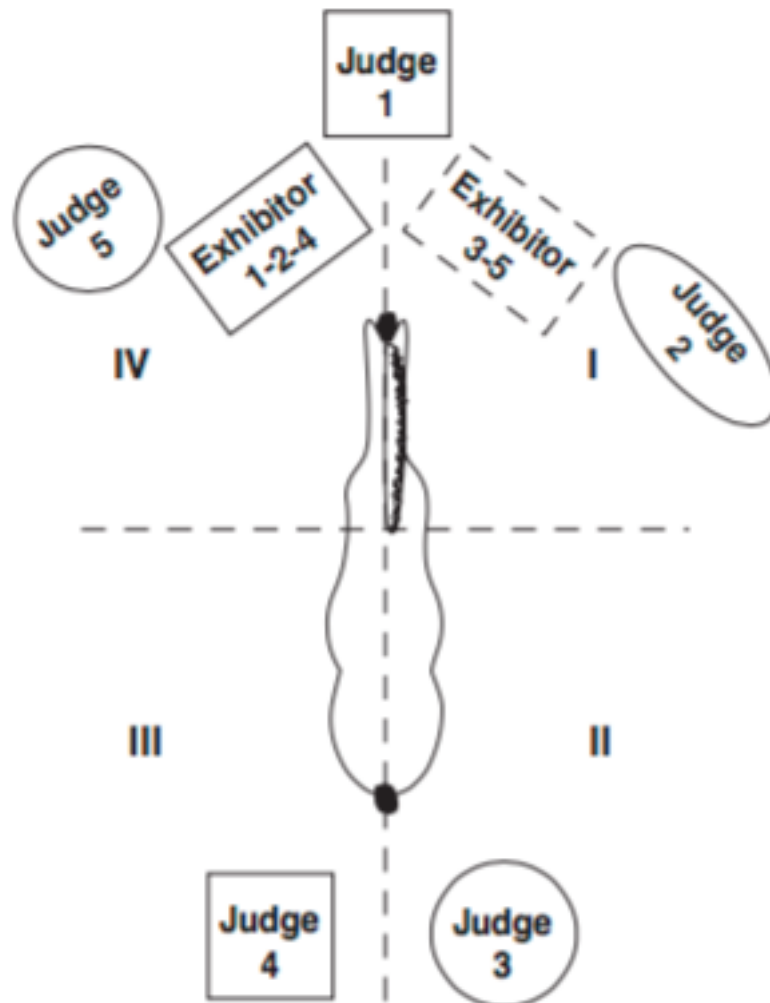


Bilag 6

Anvisninger for Showmanship

Når dommeren (judge) står ved punkt 1 skal handleren (exhibitor) også stå ved punkt 1. Når dommeren står ved punkt 2 skal handleren stå ved punkt 2. Når dommeren står ved punkt 3 skal handleren stå ved punkt 3. Når dommeren står ved punkt 4 skal handleren stå ved punkt 4. Når dommeren står ved punkt 5 skal handleren stå ved punkt 5.

Der vælges mellem 3 baner. Se de følgende sider.



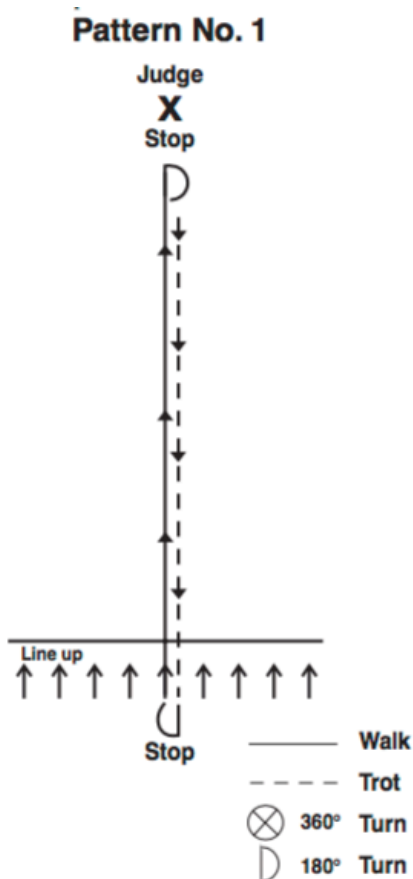
Bane nr. 1

Alle hestene står linet op, på linjen angivet "line-up". En efter en skridter man frem til dommeren (judge), hvor man ved X skal stille sin hest op. Hesten skal stå lige på alle 4 ben. Det er ikke tilladt at røre hestens ben. Herefter følges anvisningerne fra forrige side (side 26).

Når dommeren siger tak skal hesten vendes 180 grader (mod højre). Hesten bør lave en pirouette, således at hesten bagben ikke flyttes ud af stedet, men kun forbenene. Herefter traver man tilbage på linjen. Her laver man en 360 graders vending (mod højre).

Handleren bør altid stå på den modsatte side af hesten i forhold til dommeren. Hvis man forestiller sig, at dommeren er i gang med at bedømme hest nr. 3, bør de 2 heste til venstre for handleren på linjen "line-up", stå på venstre side af hesten, hvorimod hestene til højre på linjen "line-up", bør stå på højre side af deres hest. Dommeren skal hele tiden kunne se hele hesten, og handleren må ikke "stå i vejen".

Hvis dommeren går forbi dig, sørger du for at flytte dig til den side af hesten, hvor dommeren ikke er.



Bane nr. 2

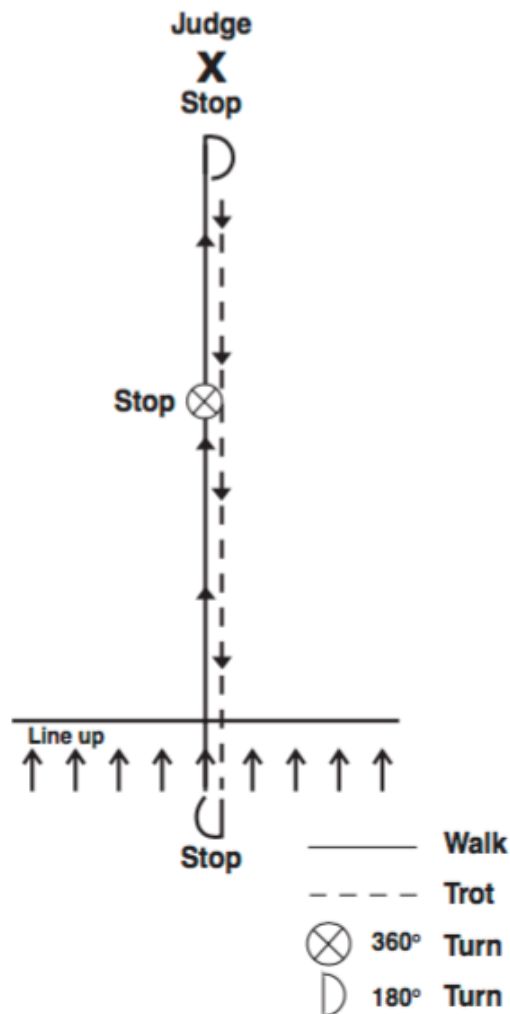
Alle hestene står linet up, på linjen angivet "line-up". En efter en skridter man frem til dommeren (judge). Ved det første X laves der en 360 graders vending, hvor hesten skal stå stille på bagbenene og kun flytter med forbenene. Ved X'et foran dommeren skal man stille sin hest op. Hesten skal stå lige på alle 4 ben. Det er ikke tilladt at røre hestens ben. Herefter følges anvisningerne fra side 26.

Når dommeren siger tak skal hesten vendes 180 grader (mod højre). Hesten bør lave en pirouette, således at hesten bagben ikke flyttes ud af stedet, men kun forbenene. Herefter travet man tilbage på linjen. Her laver man en 360 graders vending (mod højre).

Handleren bør altid stå på den modsatte side af hesten i forhold til dommeren. Hvis man forestiller sig, at dommeren er i gang med at bedømme hest nr. 3, bør de 2 heste til venstre for handleren på linjen "line-up", stå på venstre side af hesten, hvorimod hestene til højre på linjen "line-up", bør stå på højre side af deres hest. Dommeren skal hele tiden kunne se hele hesten, og handleren må ikke "stå i vejen".

Hvis dommeren går forbi dig, sørger du for at flytte dig til den side af hesten, hvor dommeren ikke er.

Pattern No. 2



Bane nr. 3

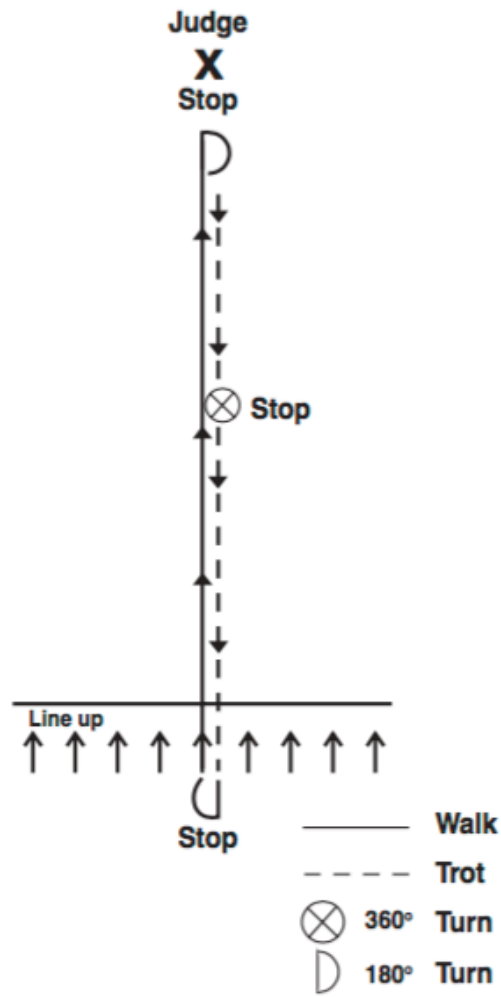
Alle hestene står linet op, på linjen angivet "line-up". En efter en skridter man frem til dommeren (judge), hvor man ved X skal stille sin hest op. Hesten skal stå lige på alle 4 ben. Det er ikke tilladt at røre hestens ben. Herefter følges anvisningerne fra forrige side (side 26).

Når dommeren siger tak skal hesten vendes 180 grader (mod højre). Hesten bør lave en pirouette, således at hesten bagben ikke flyttes ud af stedet, men kun forbenene. Herefter traver man frem til X'et på midten. Her laver man en 360 graders vending (mod højre). Herefter traver man tilbage på linjen, laver en 360 graders vending og stiller op på "line-up".

Handleren bør altid stå på den modsatte side af hesten i forhold til dommeren. Hvis man forestiller sig, at dommeren er i gang med at bedømme hest nr. 3, bør de 2 heste til venstre for handleren på linjen "line-up", stå på venstre side af hesten, hvorimod hestene til højre på linjen "line-up", bør stå på højre side af deres hest. Dommeren skal hele tiden kunne se hele hesten, og handleren må ikke "stå i vejen".

Hvis dommeren går forbi dig, sørger du for at flytte dig til den side af hesten, hvor dommeren ikke er.

Pattern No. 3

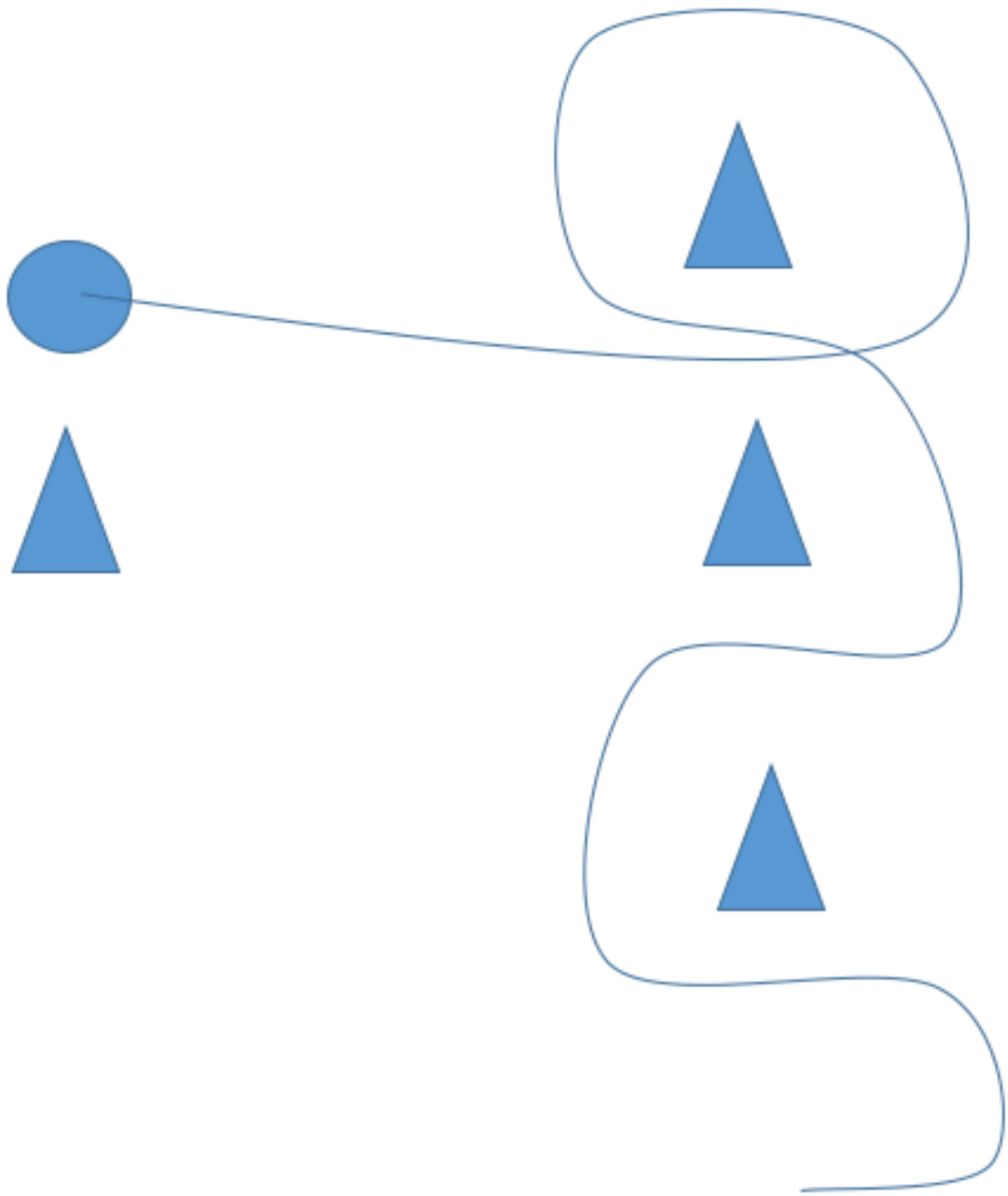


Bilag 7

Dommeren har to muligheder i Reinsmanship, for at teste kuskens formåen:

1. Kuskene bedes køre rundet langs hegnet, hvor alle er på banen samtidig. Kuskene bliver bedt om at køre begge volter rundt, skridte, lave samlet trav, parade, tilbagetrædning og arbejdstav. Derefter bliver kuskene bedt om at lave en individuel øvelse, som dommeren beskriver mens man er på banen. Dommeren beder herefter deltagerene lave en eller flere af de nedenstående øvelser. Dommeren kan gentage øvelserne, hvis denne ønsker det.
 - a. Parade, hvor hesten står stille indtil dommeren beder kusken køre frem i skridt eller samlet trav.
 - b. Parade og tilbagetrædning i to eller tre skridt, derefter parade igen og dommeren beder kusken køre frem i skridt eller samlet trav.
 - c. Skifte volten via en lille volte (volte tilbage) gennem skridt eller trav.
 - d. Parade ved hegnet. 90 grades vending ind mod midten af banen og derefter parade igen. Hvis dommeren beder om det, skal kusken vende 90 grader tilbage igen, så man ender med at holde langs hegnet. Frem i skridt eller samlet trav på dommerens kommando.
 - e. Parade ved hegnet. 180 grades vending ind mod midten af banen så du holder i modsat retning af den oprindelige. Frem i skridt eller samlet trav på dommerens kommando.

2. Kuskene testes i grupper, hvor alle er på banen samtidig. Kuskene bliver bedt om at køre begge volter rundt, skridte, lave samlet trav, parade, tilbagetrædning og arbejdstav. Derefter bliver kuskene bedt om at lave en individuel øvelse, som dommeren beskriver mens man er på banen. Alle skal herefter lave den samme øvelse, som dommeren har valgt.
 - a. Dommeren kan bede dig lave et 8-tal, i den retning, dommeren ønsker. Figuren startes i midten af 8-tallet med retning mod dommeren. Man skal hilse i start og slut af figuren.
 - b. Dommeren kan bede dig om at lave en 'serpentin.' Der stilles fire kegler op på banen og disse skal bruges som pejlemærker for serpentina. Du starter med at hilse på dommeren og kører frem mod dommeren. Til slut kører du ind i parade, hvor vognen holder på linje med keglen. Du kan se eksemplet på næste side.



Bilag 8

Banen for multiple hitch. Man starter ved "line-up" nederst på tegningen. En ad gangen kører man frem langs barrieren, indtil man når til "STOP", hvor dommeren vil stå foran en. Når dommeren beder om det, skal man lave et 8-tal i trav, som vist på tegningen. Hvis ikke dommeren specifikt beder om det, bestemmer man selv, om man starter til højre eller venstre. Til sidst vender man tilbage til "line-up"

Dommeren skal se hestene bakke. Det er op til dommeren, om der skal bakkes ved "line-up" eller ved "STOP".

